

SIEMENS

*Ingenuity for life**



Издание
10/2019

Низковольтные электродвигатели SIMOTICS

Серия 1LE

В данной технической брошюре основное внимание уделяется линейке электродвигателей, предназначенной для распространения через сеть дистрибьюторов, охватывающей все основные стандартные области применения и отрасли промышленности.

*Изобретательность для жизни

Дополнительную информацию можно найти в следующих документах и/или по ссылкам:

- Низковольтные электродвигатели SIMOTICS
Каталог D 81.1 • 2018 год
Каталог D 81.1 АО • март 2018 года

- Энергоэффективность / программа для расчета энергоэффективности SinaSave.
Дополнительную информацию об энергоэффективности и программе для расчета энергоэффективности SinaSave можно найти на следующих интернет-страницах:
www.siemens.com/sinasave
www.siemens.com/energysaving

- Инструмент для выбора DT Configurator
Инструмент DT Configurator охватывает ассортимент низковольтных электродвигателей, инверторов и преобразователей MICROMASTER 4 / SINAMICS, а также частотных преобразователей для модульных станций ввода-вывода SIMATIC ET 200. Ассортимент доступных продуктов постоянно расширяется.

Для отдельных продуктов предоставляется следующая информация:

- Генератор 2D/3D-моделей для электродвигателей и преобразователей
- Генератор технических данных
- Расчет пуска электродвигателей
- Полная документация по конкретному продукту
www.siemens.com/dt-configurator

- Дополнительная документация
Найти все актуальные информационные материалы, такие как брошюры, каталоги, руководства и инструкции по эксплуатации для стандартных приводных систем можно в Интернете:
www.siemens.com/motors/printmaterial

Вы можете заказать перечисленную документацию или загрузить ее в обычных форматах файлов (PDF, ZIP).

- Дополнительная информация о следующем:
Приводные системы > Приводы с переменной скоростью, например:

SINAMICS и электродвигатели для одноосевых электроприводов D 31

Преобразователи частоты модульного исполнения
SINAMICS G130 для приводов D 11
Преобразователи частоты шкафного исполнения
SINAMICS G150 для приводов

Силовые части формата «шасси»
SINAMICS S120 и шкафные модули D 21.3

доступна здесь:
www.siemens.com/drives/infocenter

Данная брошюра применима только в следующих странах:

- Российская Федерация и другие страны ЕАЭС

Содержание

1	Введение	4
	Общие сведения	4
	Электродвигатели SIMOTICS	
	Основные преимущества	6
	Общее	7
	Применимые стандарты и спецификации	8
2	Выбор электродвигателя	9
	Выбор электродвигателя	
	и структура заказного номера 16 цифр	9
	Выбор электродвигателя и заказной номер	10
	Монтажное исполнение	11
	Электродвигатели SIMOTICS общего назначения	
	Серия из алюминия 1LE1002, класс IE1	12
	Серия из алюминия 1LE1001, класс IE2	14
	Серия из алюминия 1LE1003, класс IE3	16
	Серия из чугуна 1LE1502, класс IE1	18
	Серия из чугуна 1LE1501/1LE1601, класс IE2	20
	Серия из чугуна 1LE1503/1LE1603, класс IE3	23
	Электродвигатели SIMOTICS 1LE5 Новое Поколение	
	Серия из чугуна 1LE5.03, класс IE3	26
	Серия из чугуна 1LE5.04, класс IE4	27
	Серия из чугуна 1LE5.33, класс IE3	28
	Серия из чугуна 1LE5.34, класс IE4	29
	Серия из чугуна 1LE5.83, класс IE3	30
	Электродвигатели SIMOTICS со сменой полюсов	
	Серия из алюминия 1LE1011/ 1LE1012	31
3	Описание специальных	
	ВОЗМОЖНОСТЕЙ	32
	Энергоэффективность	32
	Класс IP	34
	Тепловой класс	35
	Снижение рабочих характеристик	36
	Работа во влажной среде	37
	Защита электродвигателя	38
	Работа с частотным преобразователем	39
	Подшипники	41
	Допустимые скорости вращения двигателей	42
	Клеммная коробка	43
	Модульная технология	44
4	Серия 1LE и опции	46
	Основные возможности	46
	Информация о продукции	47
	Список опций	48
5	Габаритные чертежи	50
	Размеры серии 1LE1	50
	Серия из алюминия – 1LE10	52
	Серия из чугуна – 1LE15/16	55
	Размеры серии 1LE5	58
	Размеры фланцев	61
6	Общее	62
	Обращение и хранение	62
	Сертификаты	62

Общие сведения

SIMOTICS – именно так называется самый широкий ассортимент электродвигателей в мире


Полагаясь более чем на 150-летний опыт, «Сименс» предлагает самый полный ассортимент электродвигателей SIMOTICS для промышленного применения, эффективность которого доказана более чем на 40 миллионах электродвигателей и приводов «Сименс», установленных по всему миру.

Наши низковольтные электродвигатели соответствуют новейшим стандартам по классу энергоэффективности и обеспечивают превосходное качество, надежность и компактность. Наши электродвигатели оптимально интегрируются в приводной механизм. Они идеально подходят для использования с пускателями SIRIUS и частотными преобразователями SINAMICS.


В основании выдающегося качества лежит беспрецедентный опыт многих производственных подразделений «Сименс», расположенных по всему миру и близко к нашим заказчикам. Именно так наш опыт способствует Вашему успеху!

«Сименс» присутствует более чем в 190 странах по всему миру и является настоящим локально-глобальным игроком. Мы осуществляем локальное производство для обслуживания отдельных рынков. Вся наша продукция унифицирована под единый международный стандарт качества и дизайна, восходящий к нашим немецким инженерным корням, адаптированным к потребностям мирового рынка. Мы присутствуем на вашем локальном рынке, понимаем потребности вашего рынка, а также соблюдаем местные требования и стандарты.

А теперь мы покажем вам, как наш опыт и наше партнерство помогут вам добиться успеха благодаря новой серии электродвигателей, разработанных специально для дистрибьюторского распространения.



Низковольтные электродвигатели SIMOTICS



Алюминиевый электродвигатель в разрезе

В данной брошюре отражен весь наш 150-летний опыт с акцентом на низковольтные электродвигатели SIMOTICS (соответствующие стандарту IEC), специально предназначенные для дистрибьюторского рынка. Это издание охватывает серии общего назначения как из алюминия, так и из чугуна. Всегда доступно более детальное предложение из нашего стандартного каталожного портфеля электродвигателей. Наша компания соответствует новейшим стандартам по классу энергоэффективности и предоставляет электродвигатели с классом энергоэффективности от IE1 до IE3.

Хотя у «Сименс» также имеется линейка продуктов с классом энергоэффективности IE4, а также специальные решения на базе синхронных реактивных двигателей, эти продукты по-прежнему считаются специализированными и не представлены в настоящем каталоге. Для мощностей выше 200 кВт мы предлагаем двигатели серии 1LE5, имеющие класс энергоэффективности IE3 или IE4 по умолчанию.

В дополнение к данным общим решениям «Сименс» может предоставлять специальные исполнения для определенных рынков, например, Индия, Корея, Китай и т. д. В таких случаях обратитесь к местному представителю «Сименс».

Наше предложение по электродвигателям уже включает наиболее распространенные возможности, необходимые на вашем местном рынке и в стране, например сливные отверстия, встроенные термисторы и т. д.



Чугунный электродвигатель SIMOTICS 1LE1



Электродвигатель из алюминия класса IE1, IE2 или IE3 (1LE10)

- Типоразмер: 63–200
- Номинальная мощность: 0,09–45 кВт
- Количество полюсов: 2, 4, 6 и 8
- Напряжение и частота: 400 В \pm 5 %, 50 Гц, а также другие варианты по напряжению и частоте
- Тип конструкции: IM B3 и другие типы конструкции



Электродвигатель из чугуна класса IE1, IE2 или IE3 (1LE15/6)

- Типоразмер: 71–315
- Номинальная мощность: 0,09–200 кВт
- Количество полюсов: 2, 4, 6 и 8
- Напряжение и частота: 400 В \pm 5 %, 50 Гц, а также другие варианты по напряжению и частоте
- Тип конструкции: IM B3 и другие типы конструкции

Электродвигатель Нового Поколения из чугуна класса IE3 и IE4 (1LE5)

- Типоразмер: 315–450
- Номинальная мощность: 200–1000 кВт
- Количество полюсов: 2, 4, 6, 8
- Напряжение и частота: 400 В \pm 5 %, 50 Гц, а также другие варианты по напряжению и частоте
- Тип конструкции: IM B3 и другие типы конструкции

Электродвигатели SIMOTICS. Основные преимущества

Чтобы максимально повысить оборачиваемость складских запасов, свести к минимуму сложность, снизить количество продукции на складе и минимизировать ваши инвестиции, мы определили специальный дистрибьюторский портфель, который уже включает в себя большинство общих возможностей в стандартном исполнении. Кроме того, мы предлагаем дополнительную линейку опций, которые позволят вам в еще большей степени варьировать дистрибьюторское предложение.

Мы всегда можем предложить вам наиболее полный ассортимент электродвигателей, чтобы можно было выполнить заказ для любой области применения и отрасли промышленности, пользуясь нашим стандартным каталогом D 81.1.

Основные особенности низковольтных электродвигателей:

1. Низкая вибрация

Низкая вибрация достигается благодаря нашим высокоточным методам производства и использованию определенных и контролируемых составляющих процесса обеспечения качества. Этому способствуют используемые качественные подшипники, увеличивая срок службы и снижая шум. См. главу 1 «Применимые стандарты и спецификации для деталей».

2. Дренажное отверстие для слива конденсата в стандартном исполнении (чугунные 1LE15/6 в 100-ом типоразмере и выше)

Сливные отверстия в стандартном исполнении обеспечивают удаление конденсированной воды из внутренней части электродвигателя. Это особенно важно во влажной среде и при больших температурных перепадах.

3. Надежные подшипники, продолжительный срок службы

Наши электродвигатели по умолчанию укомплектованы надежными подшипниками, имеющими расчетный срок службы 40000 моточасов. Опционально возможна комплектация усиленными подшипниками или подшипниками для повышенных консольных нагрузок.

4. Класс защиты IP55 в стандартном исполнении

Наша конструкция с классом защиты IP55 охватывает подавляющее большинство областей применения, прошла испытания и проверку на весь срок службы. Также предоставляется возможность внесения любых модификаций в рамках класса IP55.

5. Тепловой класс от F до B для обеспечения заданного резерва

Электродвигатели «Сименс» рассчитаны на работу при нормальном синусоидальном напряжении с повышением температуры до класса B (130 °C). Обмотка рассчитана на класс F (155 °C), что обеспечивает резерв на

дополнительные потери, связанные с работой привода с переменной скоростью и/или при более высокой температуре окружающей среды и/или в условиях перегрузки при прямом пуске от сети. Для работы с частотным преобразователем возможен только класс F/F.

6. Работа с частотным преобразователем в стандартном исполнении

Для всех предлагаемых электродвигателей до 500 В возможна работа с частотным преобразователем в стандартном исполнении – специальных опций или серий не требуется (исключение – в 225-м типоразмере и выше рекомендуется ставить изолированный подшипник)

7. Глобальная платформа для электродвигателей

В основе конструкции наших электродвигателей используется единая глобальная платформа с одинаковым внешним видом для всех низковольтных электродвигателей, отвечающих стандарту IEC.

8. Возможность простого внесения модификаций и установки вспомогательных устройств

Наши электродвигатели могут быть оснащены металлическим кожухом вентилятора и центральным отверстием на неприводной стороне вала, что позволяет вносить простые модификации и установку вспомогательных устройств.

Для получения дополнительных сведений о вышеуказанных основных возможностях см. главу 3 «Описание специальных возможностей».

Электродвигатели SIMOTICS. Общие

Типоразмер		63	71	80	90	100	112	132	160	180	200	225	250	280	315	355	400	450				
Алюминий	Стандартный класс энергоэффективности IE1	1LE1002 0.09 ... 37 кВт																				
	Высокий класс энергоэффективности IE2	1LE1001 0.09 ... 45 кВт																				
	Сверхвысокий класс энергоэффективности IE3			1LE1003 0.37 ... 45 кВт																		
Чугун	Стандартный класс энергоэффективности IE1					1LE1502										0.75 ... 200 кВт						
	Высокий класс энергоэффективности IE2		1LE1501/ 1LE1601										0.09 ... 200 кВт									
	Сверхвысокий класс энергоэффективности IE3		1LE1503/ 1LE1603										0.18 ... 200 кВт									
	1LE5 Новое поколение															1LE5 200 ... 1000 кВт						

Совет

Переразмеренный электродвигатель рекомендуется редко.

Обычно он имеет следующие недостатки:

- Более высокая стоимость
- Более высокий ток из-за более низкого коэффициента мощности.
- Бóльший типоразмер и бóльшие габариты.

Совет

Все электродвигатели до 500 В могут работать как с прямым пуском от сети, так и с частотным преобразователем – без использования усиленной изоляции.

Применимые стандарты и спецификации

Параметр	IEC
Классы энергоэффективности и энергоэффективность	IEC 60034-30:2008
Машины электрические вращающиеся. Часть 1: Номинальные данные и характеристики	IEC 60034-1
Машины электрические вращающиеся. Часть 2-1: Стандартные методы определения потерь и энергоэффективности посредством испытаний (за исключением машин для тяговых транспортных средств)	IEC 60034-2
Машины электрические вращающиеся. Часть 5: Степени защиты, вращающихся электрических машин (класс IP). Классификация	IEC 60034-5
Машины электрические вращающиеся. Часть 6: Методы охлаждения (класс IC)	IEC 60034-6
Машины электрические вращающиеся. Часть 7: Классификация типов конструкций, монтажных устройств и положения клеммной коробки (класс IM)	IEC 60034-7
Машины электрические вращающиеся. Часть 8: Маркировка клемм и направление вращения	IEC 60034-8
Машины электрические вращающиеся. Часть 9: Шумовые пределы	IEC 60034-9
Машины электрические вращающиеся. Часть 14: Механическая вибрация некоторых машин с высотой оси 56 мм и более. Измерение, оценка и пределы степени вибрации	IEC 60034-14
Машины электрические вращающиеся. Часть 1: Высоты оси от 56 до 400 и типоразмеры фланцев от 55 до 1080	IEC 60072-1
Электрическая изоляция. Тепловая классификация	IEC 60085
Классификация условий окружающей среды Часть 2-1: Условия окружающей среды, возникающие в природе. Температура и влажность	IEC 60721-2-1
Стандартные напряжения	IEC 60038

В стандарте IEC 60034-1 различается категория А (сочетание отклонения по напряжению $\pm 5\%$ и отклонения по частоте $\pm 2\%$) и категория В (сочетание отклонения по напряжению $\pm 10\%$ и отклонения по частоте $+3\% / -5\%$) для колебаний напряжения и частоты.

Стандарт 60034-1	Категория А	Категория В
Отклонение по напряжению	$\pm 5\%$	$\pm 10\%$
Отклонение по частоте	$\pm 2\%$	$3\% / -5\%$
Данные на заводской табличке с номинальным напряжением (например, 230 В)	$\pm 5\%$ (например, 230 В $\pm 5\%$)	$\pm 10\%$ (например, 230 В $\pm 10\%$)
Данные на заводской табличке с диапазонами номинального напряжения от b до c (например, от 220 до 240 В)	от b -5% до c $+5\%$ (например, от 220 В -5% до 240 В $+5\%$)	от b -10% до c $+10\%$ (например, от 220 В -10% до 240 В $+10\%$)

На роторах произведена динамическая балансировка полушпонкой. Это соответствует уровню значения вибраций А.

Электродвигатели могут обеспечивать номинальный крутящий момент как в категории А, так и в категории В. В категории А температура перегрева примерно на 10 К выше по сравнению с нормальным режимом работы.

Допуск для электрических параметров

- КПД η при
 $R_{ном.} \leq 150$ кВт: $-0,15 \times (1 - \eta)$
 $R_{ном.} > 150$ кВт: $-0,10 \times (1 - \eta)$
 Где η является десятичным числом
- Коэффициент мощности $-(1 - \cos \phi) / 6$
 Минимальное абсолютное значение: 0,02
 Максимальное абсолютное значение: 0,07
- Скольжение $\pm 20\%$ (для электродвигателей < 1 кВт $\pm 30\%$ допустимо)
- Ток при заторможенном роторе $+20\%$
- Крутящий момент при заторможенном роторе от -15% до $+25\%$
- Предельный крутящий момент -10%
- Момент инерции $\pm 10\%$

Пределы (среднеквадратичные значения) для максимального значения вибрационного отклонения (s), вибрационной скорости (v) и ускорения (a) для высоты вала Н

Значение уровня вибрации	Монтаж механизма	Высота вала Н в мм								
		$56 \leq H \leq 132$			$132 < H \leq 280$			$H > 280$		
		$s_{ср.кв}$ мкМ	$v_{ср.кв}$ мм/с	$a_{ср.кв}$ мм/с ²	$s_{ср.кв}$ мкМ	$v_{ср.кв}$ мм/с	$a_{ср.кв}$ мм/с ²	$s_{ср.кв}$ мкМ	$v_{ср.кв}$ мм/с	$a_{ср.кв}$ мм/с ²
А	Свободная подвеска	25	1.6	2.5	35	2.2	3.5	45	2.8	4.4
	Жесткая фиксация	21	1.3	2.0	29	1.8	2.8	37	2.3	3.6
В	Свободная подвеска	11	0.7	1.1	18	1.1	1.7	29	1.8	2.8
	Жесткая фиксация	–	–	–	14	0.9	1.4	24	1.5	2.4

Выбор электродвигателя

2

Здесь приведен наш полный дистрибьюторский портфель электродвигателей, в котором предлагаются серии как из алюминия, так и из чугуна с классом энергоэффективности от IE1 до IE3. В наш портфель входят двига-

тели мощностью от 0,09 кВт до 200 кВт типоразмером от 63 до 315, а также двигатели серии Нового Поколения мощностью от 250кВт до 1000кВт.

Выбор электродвигателя и структура заказного номера 16 цифр

Общие сведения

Номер изделия состоит из комбинации цифр и букв и делится на три блока, разделенных дефисами для лучшего восприятия. Первый блок (позиции 1-7) определяет тип электродвигателя и класс энергоэффективности;

второй блок (позиции 8-12) определяет размер и длину активной части двигателя, количество полюсов и в некоторых случаях частоту / напряжение; а в третьем блоке (позиции 13-16) закодированы частота / напряжение, тип монтажного исполнения и положение клеммной коробки.

Структура заказного номера (серии 1LE)

Структура	Позиция:	1	2	3	4	5	6	7	-	8	9	10	11	12	-	13	14	15	16	-	Z	
Позиции 1 – 5:	Серия низковольтных электродвигателей																					
	• Чугунный корпус	1	L	E	1	5/6																
	• Алюминиевый корпус	1	L	E	1	0																
	• Новое Поколение (выше 200кВт)	1	L	E	5	5/6																
Позиция 6:	Варианты																					
	• стандартная версия						0															
	• версия с пониженным пусковым током						3															
	• версия с усиленной изоляцией						8															
Позиция 7:	Энергоэффективность электродвигателя																					
	• повышенного класса – IE1						2															
	• высокого класса – IE2						1															
	• сверхвысокого класса – IE3						3															
	• максимально высокого класса – IE4						4															
Позиции 8, 9:	Типоразмер																					
	• 0B = 063; 0C = 071									0	B/C											
	• 0D = 080; 0E = 090									0	D/E											
	• 1A = 100; 1B = 112; 1C = 132; 1D = 160; 1E = 180									1	A-E											
	• 2A = 200; 2B = 225; 2C = 250; 2D = 280									2	A-D											
	• 3A = 315; 3B = 355									3	A/B											
	• 4A = 400; 4B = 450									4	A/B											
Позиция 10:	Количество полюсов																					
	• A = 2; B = 4; C = 6; D = 8												A-D									
Позиция 11:	Длина активной части																					
	• 0 или 1 = S (короткая)													0/1								
	• 2 или 3 = M (средняя)													2/3								
	• 4, 5, 6 или 7 = L (длинная)													4-7								
Позиции 12, 13:	Напряжение, тип соединения обмотки и частота																					
	• 21 = 220 В D / 380 В Y 50 Гц														2		1					
	• 22 = 230 В D / 400 В Y 50 Гц														2		2					
	• 33 = 380 В D / 660 В Y 50 Гц														3		3					
	• 34 = 400 В D / 690 В Y 50 Гц														3		4					
	• 47 = 690 В D 50 Гц (для 1LE5)														4		7					
Позиция 14:	Тип конструкции																					
	• A = IM B3																					A
	• J = IM B35																					J
	• F = IM B5																					F
	• G = IM V1																					G
	• K = IM B14																					K
Позиция 15:	Защита электродвигателя																					
	• A = без защиты обмотки																					A
	• B = 3 терморезистора PTC																					B
Позиция 16:	Расположение клеммной коробки (вид с приводной стороны)																					
	• 4 = клеммная коробка сверху																					4
	• 3 = клеммная коробка справа под наклоном (для 1LE5)																					3
	Вариант специального заказа																					
	Закодировано – требуется также код заказа (опции)																					Z

Монтажное исполнение

Кроме базового типа конструкции IM B3, электродвигатели также могут поставляться в других исполнениях. Мы предлагаем вам наиболее часто используемые типы конструкций из нашего ассортимента, а также возможность самостоятельно их модифицировать.










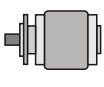


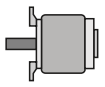


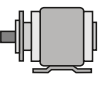
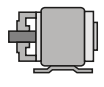
Возможные исполнения конкретного типа электродвигателя из нашего ассортимента приведены в таблице ниже.

Стандартное монтажное исполнение и специальное монтажное исполнение

Монтажное исполнение в соответствии с DIN EN 60034-7	Типоразмер	16-значный заказной номер 14-я позиция в заказном номере
IM B3	от 63 до 315	A
IM B35	от 63 до 315	J
IM B5	от 63 до 315	F
IM V1	от 63 до 315	G
IM B14	от 63 до 160	K

Здесь приведен общий обзор возможных типов монтажа, помимо типов монтажа, указанных в дистрибьюторском портфеле. Многие типы можно получить посредством внесения модификаций. Остальные могут поставляться согласно нашему стандартному ассортименту, см. D 81.1.

Монтажные исполнения

								
IM B3	IM B6	IM B7	IM B8	IM V5	IM V6	IM B14	IM V18	IM V19
								
IM B5	IM V1	IM V3	IM B9	IM V8	IM V9	IM B35	IM B34	

Типы конструкции согласно DIN IEC 34, часть 7

Электродвигатели SIMOTICS общего назначения (серия из алюминия)

Серия из алюминия 1LE1002																		
Класс энергоэффективности IE1, сервис-фактор 1.1																		
Охлаждение: самовентилиция (IC 411)																		
Изоляция: тепловой класс 155 (F), использование по классу 130 (B), степень защиты IP55																		
Электрические параметры																		
Ном. мощность	Типоразмер	Ном. част. вращ.	Ном. крут. мом.	Класс IE	КПД при нагрузке			Ном. коэфф. мощн.	Ном. ток	Отн. пуск. мом.	Отн. пуск. ток	Отн. крит. мом.	Ур. шума давл.	Ур. шума мощн.	Заказной номер	Вес нетто (IMB3)	Момент инерции	Класс крут. мом.
					100%	75%	50%											
кВт		об/мин	Нм		%	%	%		А				дБ(А)	дБ(А)	кг	кгм ²		
2 полюса: 3000 об/мин, 400 В 50 Гц																		
0.18	63 M	2805	0.61	IE1	52.8	50.1	44.2	0.79	0.62	1.7	3.4	2.2	55	62	1LE1002-0BA2#-#	4	0.00018	10
0.25	63 M	2835	0.84	IE1	58.2	55.5	48.6	0.75	0.83	1.9	3.6	2.6	56	63	1LE1002-0BA3#-#	4	0.00022	13
0.37	71 M	2755	1.3	IE1	63.9	64.6	61.1	0.79	1.06	2.2	3.4	2.2	56	67	1LE1002-0CA2#-#	5	0.00022	16
0.55	71 M	2750	1.9	IE1	69	69.8	66.5	0.79	1.46	2.2	3.7	2.2	62	73	1LE1002-0CA3#-#	6	0.00029	16
0.75	80 M	2835	2.5	IE1	72.1	72.6	69.9	0.86	1.75	2.1	5.2	2.3	64	71	1LE1002-0DA2#-#	9	0.00079	16
1.1	80 M	2840	3.7	IE1	75.0	75.7	73.4	0.86	2.45	2.5	5.7	2.5	64	71	1LE1002-0DA3#-#	12	0.0010	16
1.5	90 S	2835	5.1	IE1	77.2	78.2	76.8	0.85	3.3	2.6	5.5	2.9	71	78	1LE1002-0EA0#-#	13	0.0014	16
2.2	90 L	2855	7.4	IE1	79.7	80.9	81.3	0.85	4.7	2.8	6.5	3.2	71	78	1LE1002-0EA4#-#	14	0.0018	16
3	100 L	2835	10	IE1	81.5	83.2	82.8	0.87	6.1	3.2	6.4	3.5	67	79	1LE1002-1AA4#-#	20	0.0034	16
4	112 M	2935	13	IE1	83.1	83.0	80.8	0.85	8.2	3.3	8.3	4.2	69	81	1LE1002-1BA2#-#	25	0.0067	16
5.5	132 S	2910	18	IE1	84.7	85.9	85.7	0.88	10.7	1.8	5.7	2.6	68	80	1LE1002-1CA0#-#	35	0.013	16
7.5	132 S	2925	24	IE1	86.0	86.7	86.1	0.88	14.3	2.2	6.8	3.1	68	80	1LE1002-1CA1#-#	40	0.016	16
11	160 M	2925	36	IE1	87.6	88.0	87.1	0.86	21.0	2.0	5.7	2.7	70	82	1LE1002-1DA2#-#	60	0.030	16
15	160 M	2935	49	IE1	88.7	88.9	87.7	0.85	28.5	2.4	6.8	3.2	70	82	1LE1002-1DA3#-#	68	0.036	16
18.5	160 L	2935	60	IE1	89.3	89.7	89.3	0.87	34.5	2.7	7.6	3.4	70	82	1LE1002-1DA4#-#	78	0.044	16
22	180 M	2945	71	IE1	89.9	90.6	90.4	0.87	40.5	2.5	7.7	3.5	72	85	1LE1002-1EA2#-#	112	0.069	16
30	200 L	2960	97	IE1	90.7	90.9	90.2	0.79	60	2.5	7.3	3.6	72	85	1LE1002-2AA4#-#	149	0.124	16
37	200 L	2955	120	IE1	91.2	91.6	91.2	0.88	67	2.7	8.2	3.5	72	85	1LE1002-2AA5#-#	169	0.15	16
4 полюса: 1500 об/мин, 400 В 50 Гц																		
0.12	63 M	1360	0.84	IE1	50	47.3	39.1	0.71	0.49	1.6	2.5	1.8	48	55	1LE1002-0BB2#-#	4	0.00029	10
0.18	63 M	1360	1.3	IE1	57	55.1	47.8	0.71	0.64	1.9	2.8	2.1	55	62	1LE1002-0BB3#-#	4	0.00037	13
0.25	71 M	1365	1.7	IE1	61.5	61.4	56.1	0.73	0.8	1.8	3	2	49	60	1LE1002-0CB2#-#	5	0.00052	16
0.37	71 M	1350	2.6	IE1	66	67.7	65	0.75	1.08	2	3.2	2	54	65	1LE1002-0CB3#-#	6	0.00077	16
0.55	80 M	1385	3.8	IE1	70.0	70.7	67.7	0.79	1.44	2.1	3.7	2.2	59	66	1LE1002-0DB2#-#	9	0.0014	16
0.75	80 M	1385	5.2	IE1	72.1	72.0	67.0	0.76	1.85	2.1	3.6	2.3	59	66	1LE1002-0DB3#-#	11	0.0017	16
1.1	90 S	1405	7.5	IE1	75.0	75.9	73.6	0.81	2.5	2.1	4.5	2.3	61	68	1LE1002-0EB0#-#	12	0.0024	16
1.5	90 L	1410	10	IE1	77.2	77.8	75.1	0.80	3.35	2.4	4.7	2.6	61	68	1LE1002-0EB4#-#	15	0.0033	16
2.2	100 L	1425	15	IE1	79.7	80.5	78.5	0.81	4.9	2.2	5.1	2.3	60	72	1LE1002-1AB4#-#	18	0.0059	16
3	100 L	1425	20	IE1	81.5	83.0	82.3	0.85	6.3	2.4	5.4	2.6	60	72	1LE1002-1AB5#-#	22	0.0078	16
4	112 M	1435	27	IE1	83.1	84.3	83.7	0.83	8.4	2.5	6.1	2.9	58	70	1LE1002-1BB2#-#	27	0.010	16
5.5	132 S	1450	36	IE1	84.7	85.7	84.9	0.82	11.2	2.3	5.7	2.7	64	76	1LE1002-1CB0#-#	38	0.019	16
7.5	132 M	1450	49	IE1	86.0	86.9	86.3	0.82	15.2	2.6	6.6	3.1	64	76	1LE1002-1CB2#-#	44	0.024	16
11	160 M	1460	72	IE1	87.6	87.9	86.7	0.81	22.5	2.7	6.9	3.3	65	77	1LE1002-1DB2#-#	62	0.044	16
15	160 L	1460	98	IE1	88.7	89.1	88.0	0.82	30.0	3.0	7.5	3.6	65	77	1LE1002-1DB4#-#	73	0.056	16
18.5	180 M	1468	120	IE1	89.3	90.2	90.2	0.85	35	2.2	7.3	3.1	63	76	1LE1002-1EB2#-#	131	0.13	16
22	180 L	1465	143	IE1	89.9	90.8	90.7	0.83	42.5	2.7	8	3.6	63	76	1LE1002-1EB4#-#	132	0.13	16
30	200 L	1472	195	IE1	90.7	91.5	91.4	0.83	58	2.3	6.9	3.1	64	78	1LE1002-2AB5#-#	169	0.2	16
6 полюсов: 1000 об/мин, 400 В 50 Гц																		
0.09	63 M	895	0.96	-	42.7	38.5	30.4	0.63	0.48	1.8	2	1.9	56	62	1LE1002-0BC2#-#	4	0.00037	10
0.18	71 M	800	2.1	IE1	45.5	44.4	38.3	0.67	0.84	1.9	2	2	47	58	1LE1002-0CC2#-#	5	0.00055	16
0.25	71 M	860	2.8	IE1	52.1	52.8	48.4	0.71	0.98	2	2.2	2	51	62	1LE1002-0CC3#-#	6	0.00080	16
0.37	80 M	915	3.9	IE1	57.9	56.9	51.1	0.70	1.23	1.6	2.7	1.8	56	64	1LE1002-0DC2#-#	9	0.0014	13
0.55	80 M	900	5.8	IE1	65.8	66.6	62.6	0.72	1.68	1.7	2.7	1.9	56	64	1LE1002-0DC3#-#	12	0.0017	13
0.75	90 S	940	7.6	IE1	70.0	70.0	66.0	0.67	2.30	2.0	3.8	2.2	59	70	1LE1002-0EC0#-#	13	0.0033	16
1.1	90 L	925	11	IE1	72.9	73.8	71.2	0.69	3.15	2.2	3.8	2.4	59	70	1LE1002-0EC4#-#	15	0.004	16
1.5	100 L	940	15	IE1	75.2	76.0	72.4	0.74	3.9	2.0	4.0	2.2	59	71	1LE1002-1AC4#-#	19	0.0065	16
2.2	112 M	940	22	IE1	77.7	78.5	76.3	0.72	5.7	2.6	4.6	2.7	57	69	1LE1002-1BC2#-#	25	0.0092	16
3	132 S	955	30	IE1	79.7	80.2	77.7	0.74	7.3	2.0	4.6	2.6	63	75	1LE1002-1CC0#-#	34	0.017	16
4	132 M	955	40	IE1	81.4	82.6	81.9	0.76	9.3	2.3	5.2	2.6	63	75	1LE1002-1CC2#-#	39	0.021	16
5.5	132 M	955	55	IE1	83.1	84.0	83.0	0.75	12.7	2.7	5.7	3.0	63	75	1LE1002-1CC3#-#	48	0.027	16
7.5	160 M	970	74	IE1	84.7	85.4	85.0	0.73	17.5	2.1	5.5	2.9	67	79	1LE1002-1DC2#-#	72	0.056	16
11	160 L	965	109	IE1	86.4	86.4	85.4	0.77	24	1.9	5.9	2.7	67	79	1LE1002-1DC4#-#	92	0.078	16
15	180 L	975	147	IE1	87.7	88.5	87.9	0.77	32	2.3	6.1	3	56	69	1LE1002-1EC4#-#	119	0.17	16
18.5	200 L	980	214	IE1	89.2	90	89.6	0.79	45	2.8	6.8	2.9	59	72	1LE1002-2AC4#-#	149	0.25	16
22	200 L	980	214	IE1	89.2	90	89.6	0.79	45	2.8	6.8	2.9	59	72	1LE1002-2AC5#-#	166	0.3	16

Электродвигатели SIMOTICS общего назначения (серия из алюминия)

Серия из алюминия 1LE1002																		
Электрические параметры																		
Ном. мощность	Типо-раз-мер	Ном. част. вращ.	Ном. крут. мом.	Класс IE	КПД при нагрузке			Ном. коэфф. мощн.	Ном. ток	Отн. пуск. мом.	Отн. пуск. ток	Отн. крит. мом.	Ур. шума давл.	Ур. шума мощн.	Заказной номер	Вес нетто (IMB3)	Момент инерции	Класс крут. мом.
					100%	75%	50%											
кВт		об/мин	Нм		%	%	%		А				дБ(А)	дБ(А)		кг	кгм ²	
8 полюсов: 750 об/мин, 400 В 50 Гц																		
0.09	71 M	635	1.4	-	39	35.7	28.6	0.63	0.53	1.8	1.8	2	49	56	1LE1002-0CD2#-#	5	0.00055	10
0.12	71 M	625	1.8	IE1	31	30.5	27.1	0.68	0.82	1.7	2	1.7	49	56	1LE1002-0CD3#-#	6	0.00080	10
0.75	100 L	705	10	IE1	61.2	58.1	50.5	0.62	2.85	1.9	3	2.2	60	72	1LE1002-1AD4#-#	17	0.0056	16
1.1	100 L	690	15	IE1	66.5	66.0	61.8	0.61	3.90	2.0	3.2	2.3	60	72	1LE1002-1AD5#-#	22	0.0078	16
1.5	112 M	700	20	IE1	70.2	71.1	68.7	0.66	4.65	1.9	3.5	2.1	63	75	1LE1002-1BD2#-#	29	0.0094	13
2.2	132 S	715	29	IE1	74.2	74.1	71.4	0.66	6.5	1.7	3.9	2.4	63	75	1LE1002-1CD0#-#	37	0.019	13
3	132 M	715	40	IE1	77.0	77.4	75.2	0.68	8.3	1.8	3.9	2.2	63	75	1LE1002-1CD2#-#	44	0.024	13
4	160 M	720	53	IE1	79.2	79.3	76.3	0.67	10.9	1.6	4.1	2.3	63	75	1LE1002-1DD2#-#	60	0.044	13
5.5	160 M	720	73	IE1	81.4	81.9	80.3	0.68	14.3	1.6	4	2.2	63	75	1LE1002-1DD3#-#	72	0.056	13
7.5	160 L	715	100	IE1	83.1	83.7	82.4	0.69	18.9	1.7	3.8	2.2	63	75	1LE1002-1DD4#-#	91	0.077	13
11	180 L	720	146	IE1	85	86.2	86	0.7	26.5	1.9	5	2.5	65	78	1LE1002-1ED4#-#	122	0.2	13
15	200 L	718	199	IE1	86.2	87.9	88.4	0.75	33.5	2.5	5.5	2.9	55	69	1LE1002-2AD5#-#	170	0.3	13

Серия из алюминия 1LE1002 повышенной мощности																		
Электрические параметры																		
Ном. мощность	Типо-раз-мер	Ном. част. вращ.	Ном. крут. мом.	Класс IE	КПД при нагрузке			Ном. коэфф. мощн.	Ном. ток	Отн. пуск. мом.	Отн. пуск. ток	Отн. крит. мом.	Ур. шума давл.	Ур. шума мощн.	Заказной номер	Вес нетто (IMB3)	Момент инерции	Класс крут. мом.
					100%	75%	50%											
кВт		об/мин	Нм		%	%	%		А				дБ(А)	дБ(А)		кг	кгм ²	
2 полюса: 3000 об/мин, 400 В 50 Гц																		
0.37	63 L	2795	1.3	IE1	63.9	60.3	51.9	0.71	1.18	2.4	3.5	2.6	58	65	1LE1002-0BA6#-#	5	0.00022	16
0.75	71 L	2780	2.6	IE1	72.1	72.5	70.2	0.83	1.81	2.2	4.5	2.2	65	72	1LE1002-0CA6#-#	7	0.00051	16
4	100 L	2850	13	IE1	83.1	83.9	83	0.85	8.2	4.5	7	4.1	67	79	1LE1002-1AA6#-#	25	0.0044	16
5.5	112 M	2935	18	IE1	84.7	84.7	82.7	0.86	10.9	2.9	7.5	3.8	69	81	1LE1002-1BA6#-#	31	0.0085	16
11	132 M	2920	36	IE1	87.6	88.3	87.8	0.9	20	2.8	7.5	3.7	68	80	1LE1002-1CA6#-#	53	0.022	16
22	160 L	2935	72	IE1	89.9	90.2	89.5	0.9	39	2.6	7.5	3.4	70	82	1LE1002-1DA6#-#	85	0.049	16
4 полюса: 1500 об/мин, 400 В 50 Гц																		
0.25	63 L	1365	1.7	IE1	61.5	59.6	53.5	0.68	0.86	2.3	2.9	2.3	52	59	1LE1002-0BB6#-#	5	0.00045	16
0.55	71 L	1365	3.8	IE1	70.0	70.5	67.4	0.7	1.62	2.5	3.6	2.5	59	66	1LE1002-0CB6#-#	7	0.00095	16
4	100 L	1435	27	IE1	83.1	83.8	82.3	0.81	8.6	2.9	5.8	3.1	60	72	1LE1002-1AB6#-#	27	0.010	16
5.5	112 M	1420	37	IE1	84.7	85.9	85.3	0.81	11.6	3	5.8	3.1	58	70	1LE1002-1BB6#-#	33	0.012	16
11	132 M	1450	72	IE1	87.6	88.2	87.6	0.84	21.5	2.5	7.2	3	64	76	1LE1002-1CB6#-#	58	0.033	16
18.5	160 L	1460	121	IE1	89.3	89.8	89.2	0.85	35	2.7	7.2	3.2	65	77	1LE1002-1DB6#-#	85	0.068	16
6 полюсов: 1000 об/мин, 400 В 50 Гц																		
2.2	100 L	930	23	IE1	77.7	79.5	78.1	0.78	5.2	2	4	2.2	59	71	1LE1002-1AC6#-#	24	0.0084	16
3	112 M	945	30	IE1	79.7	79.5	76.3	0.72	7.5	2.9	4.6	3	57	69	1LE1002-1BC6#-#	32	0.013	16
7.5	132 M	950	75	IE1	84.7	85.3	84.1	0.74	17.3	2.4	5.3	3	63	75	1LE1002-1CC6#-#	54	0.032	16
15	160 L	965	148	IE1	87.7	87.9	86.5	0.75	33	2.9	6	3.4	67	79	1LE1002-1DC6#-#	109	0.094	16

Электродвигатели SIMOTICS общего назначения (серия из алюминия) *IE2*

Серия из алюминия 1LE1001																		
Класс энергоэффективности IE2, сервис-фактор 1.15																		
Охлаждение: самовентилиция (IC 411)																		
Изоляция: тепловой класс 155 (F), использование по классу 130 (B), степень защиты IP55																		
Электрические параметры																		
Ном. мощность	Типоразмер	Ном. част. вращ.	Ном. крут. мом.	Класс IE	КПД при нагрузке			Ном. коэфф. мощн.	Ном. ток	Отн. пуск. мом.	Отн. пуск. ток	Отн. крит. мом.	Ур. шума давл.	Ур. шума мощн.	Заказной номер	Вес нетто (IMB3)	Момент инерции	Класс крут. мом.
					100%	75%	50%											
кВт		об/мин	Нм		%	%	%		А			дБ(А)	дБ(А)		кг	кгм ²		
2 полюса: 3000 об/мин, 400 В 50 Гц																		
0.18	63 M	2850	0.6	IE2	60.4	59.4	53.7	0.78	0.55	2.2	4.5	2.7	57	64	1LE1001-0BA2#-#	4	0.00022	16
0.25	63 M	2835	0.84	IE2	64.8	63.5	57.3	0.81	0.69	1.9	4.1	2.5	57	64	1LE1001-0BA3#-#	5	0.00026	13
0.37	71 M	2770	1.3	IE2	69.5	70.5	67.9	0.81	0.95	2.5	4.1	2.5	58	69	1LE1001-0CA2#-#	6	0.00035	16
0.55	71 M	2780	1.9	IE2	74.1	75.2	72.9	0.8	1.34	2.6	4.6	2.6	58	69	1LE1001-0CA3#-#	7	0.00045	16
0.75	80 M	2805	2.6	IE2	77.4	80	80.1	0.84	1.67	1.9	4.9	2.3	60	71	1LE1001-0DA2#-#	9	0.0008	16
1.1	80 M	2835	3.7	IE2	79.6	81.3	80.9	0.83	2.4	2.7	6	3.1	60	71	1LE1001-0DA3#-#	11	0.0011	16
1.5	90 S	2885	4.9	IE2	81.3	81.7	79.8	0.84	3.15	2.7	6.9	3.6	65	77	1LE1001-0EA0#-#	13	0.0017	16
2.2	90 L	2890	7.3	IE2	83.2	83.7	82	0.85	4.5	2.5	7.1	3.7	65	77	1LE1001-0EA4#-#	15	0.0021	16
3	100 L	2905	9.9	IE2	84.6	85.5	84.6	0.84	6.1	2.3	7	3.3	67	79	1LE1001-1AA4#-#	21	0.0044	16
4	112 M	2945	13	IE2	85.8	86.2	85.1	0.85	7.9	2.1	8	3.6	69	81	1LE1001-1BA2#-#	27	0.0092	16
5.5	132 S	2950	18	IE2	87	88	87.6	0.87	10.5	1.8	6.6	2.9	68	80	1LE1001-1CA0#-#	39	0.02	16
7.5	132 S	2950	24	IE2	88.1	88.5	87.6	0.87	14.1	2.2	7.5	3.1	68	80	1LE1001-1CA1#-#	43	0.024	16
11	160 M	2955	36	IE2	89.4	89.3	88	0.87	20.5	2.1	7.4	3.2	70	82	1LE1001-1DA2#-#	67	0.045	16
15	160 M	2955	48	IE2	90.3	90.7	90	0.88	27	2.4	7.6	3.4	70	82	1LE1001-1DA3#-#	75	0.053	16
18.5	160 L	2955	60	IE2	90.9	91.3	90.6	0.88	33.5	2.9	7.9	3.6	70	82	1LE1001-1DA4#-#	84	0.061	16
22	180 M	2940	71	IE2	91.3	91.8	91.3	0.87	40	2.7	7.4	3.6	77	84	1LE1001-1EA2#-#	123	0.069	16
30	200 L	2960	97	IE2	92	92.3	91.8	0.87	54	2.5	6.9	3.3	78	85	1LE1001-2AA4#-#	158	0.13	16
37	200 L	2960	119	IE2	92.5	93	92.7	0.88	66	2.7	7.4	3.5	78	85	1LE1001-2AA5#-#	178	0.15	16
4 полюса: 1500 об/мин, 400 В 50 Гц																		
0.12	63 M	1390	0.82	IE2	59.1	56.4	49	0.66	0.44	2.4	3.1	2.5	50	58	1LE1001-0BB2#-#	4	0.00037	16
0.18	63 M	1385	1.2	IE2	64.7	62.4	55.7	0.65	0.62	2.6	3.3	2.6	57	64	1LE1001-0BB3#-#	5	0.00045	16
0.25	71 M	1395	1.7	IE2	68.5	68.4	64.2	0.69	0.76	2.4	3.7	2.5	50	61	1LE1001-0CB2#-#	6	0.00076	16
0.37	71 M	1380	2.6	IE2	72.7	73.2	69.9	0.72	1.02	2.3	3.8	2.4	50	61	1LE1001-0CB3#-#	7	0.00095	16
0.55	80 M	1440	3.6	IE2	77.1	76.8	73.7	0.74	1.39	2.2	5.3	3.1	53	64	1LE1001-0DB2#-#	10	0.0017	16
0.75	80 M	1440	5	IE2	79.6	79.9	77.5	0.76	1.79	2.2	5.6	3.1	53	64	1LE1001-0DB3#-#	11	0.0021	16
1.1	90 S	1425	7.4	IE2	81.4	81.8	80	0.78	2.5	2.3	5.6	2.9	56	68	1LE1001-0EB0#-#	13	0.0028	16
1.5	90 L	1435	10	IE2	82.8	83.5	82.2	0.79	3.3	2.6	6.4	3.4	56	68	1LE1001-0EB4#-#	16	0.0036	16
2.2	100 L	1455	14	IE2	84.3	85.1	84.2	0.81	4.65	2.1	6.9	3.3	60	72	1LE1001-1AB4#-#	21	0.0086	16
3	100 L	1455	20	IE2	85.5	86.4	85.6	0.82	6.2	2	6.9	3.1	60	72	1LE1001-1AB5#-#	25	0.011	16
4	112 M	1460	26	IE2	86.6	87.3	86.4	0.81	8.2	2.5	7.1	3.2	58	70	1LE1001-1BB2#-#	29	0.014	16
5.5	132 S	1465	36	IE2	87.7	88.4	87.6	0.8	11.3	2.3	6.9	2.9	64	76	1LE1001-1CB0#-#	42	0.027	16
7.5	132 M	1465	49	IE2	88.7	89.8	89.8	0.83	14.7	2.3	6.9	2.9	64	76	1LE1001-1CB2#-#	49	0.034	16
11	160 M	1470	71	IE2	89.8	91	90.9	0.85	21	2.1	6.7	2.8	65	77	1LE1001-1DB2#-#	71	0.065	16
15	160 L	1475	97	IE2	90.6	91.2	90.8	0.85	28	2.3	7.3	3	65	77	1LE1001-1DB4#-#	83	0.083	16
18.5	180 M	1465	121	IE2	91.2	92	91.9	0.84	35	2.5	7.2	3.4	61	74	1LE1001-1EB2#-#	128	0.12	16
22	180 L	1465	143	IE2	91.6	92.2	91.9	0.84	41.5	2.6	7.3	3.5	69	76	1LE1001-1EB4#-#	132	0.13	16
30	200 L	1470	195	IE2	92.3	92.9	92.6	0.84	56	2.5	6.7	3.3	70	77	1LE1001-2AB5#-#	173	0.2	16
6 полюсов: 1000 об/мин, 400 В 50 Гц																		
0.37	80 M	925	3.8	IE2	67.6	67.9	64.4	0.69	1.14	2.1	4	2.4	42	53	1LE1001-0DC2#-#	9	0.0017	13
0.55	80 M	935	5.6	IE2	73.1	73.8	70.8	0.66	1.65	2.5	4.4	2.9	42	53	1LE1001-0DC3#-#	12	0.0025	13
0.75	90 S	935	7.7	IE2	75.9	76.8	74.5	0.7	2.05	2	4.1	2.5	43	55	1LE1001-0EC0#-#	13	0.003	16
1.1	90 L	935	11	IE2	78.1	79.3	77.7	0.7	2.9	2.2	4.4	2.6	43	55	1LE1001-0EC4#-#	16	0.004	16
1.5	100 L	970	15	IE2	79.8	80.5	79	0.73	3.7	2	5.4	2.8	59	71	1LE1001-1AC4#-#	25	0.011	16
2.2	112 M	965	22	IE2	81.8	82.7	81.7	0.75	5.2	2	5	2.8	62	74	1LE1001-1BC2#-#	29	0.014	16
3	132 S	970	30	IE2	83.3	83.4	81	0.72	7.2	1.6	5	2.5	63	75	1LE1001-1CC0#-#	38	0.024	16
4	132 M	970	39	IE2	84.6	85.5	84.3	0.75	9.1	1.6	5	2.3	63	75	1LE1001-1CC2#-#	43	0.029	16
5.5	132 M	970	54	IE2	86	87.1	86.4	0.76	12.1	1.9	5.6	2.6	63	75	1LE1001-1CC3#-#	52	0.037	16
7.5	160 M	975	73	IE2	87.2	87.9	87.2	0.74	16.8	1.9	4.7	2.2	67	79	1LE1001-1DC2#-#	77	0.075	16
11	160 L	975	108	IE2	88.7	89.7	89.3	0.76	23.5	1.9	4.8	2.2	67	79	1LE1001-1DC4#-#	93	0.098	16
15	180 L	975	147	IE2	89.7	90.1	89.5	0.78	31	2.5	6	3.1	57	70	1LE1001-1EC4#-#	121	0.17	16
18.5	200 L	978	181	IE2	90.4	91.4	91.3	0.82	36	2.4	5.8	2.6	63	76	1LE1001-2AC4#-#	151	0.25	16
22	200 L	978	215	IE2	90.9	91.7	91.4	0.82	42.5	2.5	6.2	2.6	63	76	1LE1001-2AC5#-#	173	0.3	16

Электродвигатели SIMOTICS общего назначения (серия из алюминия) *IE2*

Серия из алюминия 1LE1001																		
Электрические параметры																		
Ном. мощность	Типо-раз-мер	Ном. част. вращ.	Ном. крут. мом.	Класс IE	КПД при нагрузке			Ном. коэфф. мощн.	Ном. ток	Отн. пуск. мом.	Отн. пуск. ток	Отн. крит. мом.	Ур. шума давл.	Ур. шума мощн.	Заказной номер	Вес нетто (IMB3)	Момент инерции	Класс крут. мом.
P		n_r	T_r		100%	75%	50%	$\cos \varphi$	I_r	T_r	I_r	T_b	L_{pf}	L_w		m	J	
кВт		об/мин	Нм		%	%	%		А				дБ(А)	дБ(А)		кг	кгм ²	
8 полюсов: 750 об/мин, 400 В 50 Гц																		
0.75	100 L	705	10	IE2	66.2	65.7	61.6	0.61	2.7	1.5	3.2	2.1	60	72	1LE1001-1AD4#-#-#-#-#-#-#	21	0.0086	13
1.1	100 L	695	15	IE2	70.8	72.3	69.6	0.65	3.45	1.4	3.2	1.9	60	72	1LE1001-1AD5#-#-#-#-#-#-#	25	0.011	13
1.5	112 M	725	20	IE2	74.1	73.9	71.2	0.63	4.65	1.6	4	2.4	63	75	1LE1001-1BD2#-#-#-#-#-#-#	34	0.017	13
2.2	132 S	725	29	IE2	77.6	78.2	76.6	0.62	6.6	1.4	3.5	2	63	75	1LE1001-1CD0#-#-#-#-#-#-#	46	0.034	10
3	132 M	720	40	IE2	80	80.7	79.2	0.62	8.7	1.4	3.7	2	63	75	1LE1001-1CD2#-#-#-#-#-#-#	52	0.037	10
4	160 M	730	52	IE2	81.9	82.6	81.4	0.67	10.5	1.6	3.7	1.9	63	75	1LE1001-1DD2#-#-#-#-#-#-#	69	0.065	13
5.5	160 M	730	72	IE2	83.8	84.2	83	0.67	14.1	1.7	3.9	2	63	75	1LE1001-1DD3#-#-#-#-#-#-#	82	0.083	13
7.5	160 L	725	99	IE2	85.3	86.4	86	0.7	18.1	1.6	3.8	1.9	63	75	1LE1001-1DD4#-#-#-#-#-#-#	94	0.098	13
11	180 L	720	146	IE2	86.9	88	87.6	0.7	26	2.3	4.9	2.6	72	80	1LE1001-1ED4#-#-#-#-#-#-#	122	0.195	16
15	200 L	718	199	IE2	88	89.5	89.9	0.76	32.5	2.4	5.4	2.8	58	65	1LE1001-2AD5#-#-#-#-#-#-#	172	0.344	16

Серия из алюминия 1LE1001 повышенной мощности																		
Электрические параметры																		
Ном. мощность	Типо-раз-мер	Ном. част. вращ.	Ном. крут. мом.	Класс IE	КПД при нагрузке			Ном. коэфф. мощн.	Ном. ток	Отн. пуск. мом.	Отн. пуск. ток	Отн. крит. мом.	Ур. шума давл.	Ур. шума мощн.	Заказной номер	Вес нетто (IMB3)	Момент инерции	Класс крут. мом.
P		n_r	T_r		100%	75%	50%	$\cos \varphi$	I_r	T_r	I_r	T_b	L_{pf}	L_w		m	J	
кВт		об/мин	Нм		%	%	%		А				дБ(А)	дБ(А)		кг	кгм ²	
2 полюса: 3000 об/мин, 400 В 50 Гц																		
1.5	80 M	2830	5.1	IE2	81.3	83.4	83.6	0.85	3.15	2.6	6.1	2.8	60	71	1LE1001-0DA6#-#-#-#-#-#-#	11	0.0013	16
3	90 L	2895	9.9	IE2	84.6	85.5	84.5	0.86	6	3.4	7.9	3.6	65	77	1LE1001-0EA6#-#-#-#-#-#-#	15	0.0031	16
4	100 L	2905	13	IE2	85.8	86.9	86.5	0.86	7.8	2.5	7.6	3.5	67	79	1LE1001-1AA6#-#-#-#-#-#-#	26	0.0054	16
5.5	112 M	2945	18	IE2	87	87.8	87.4	0.88	10.4	2.3	8.5	3.8	69	81	1LE1001-1BA6#-#-#-#-#-#-#	34	0.012	16
11	132 M	2950	36	IE2	89.4	90.1	89.9	0.89	20	2.3	7.9	3.2	68	80	1LE1001-1CA6#-#-#-#-#-#-#	57	0.031	16
22	160 L	2955	71	IE2	91.3	91.8	91.4	0.89	39	3.1	8.4	3.7	70	82	1LE1001-1DA6#-#-#-#-#-#-#	94	0.068	16
30	180 L	2940	97	IE2	92	92.6	92.3	0.89	53	2.3	7.8	3.4	76	83	1LE1001-1EA6#-#-#-#-#-#-#	139	0.094	16
45	200 L	2950	146	IE2	92.9	93.2	92.9	0.87	81	2.5	7.1	3.2	77	84	1LE1001-2AA6#-#-#-#-#-#-#	194	0.176	16
4 полюса: 1500 об/мин, 400 В 50 Гц																		
1.1	80 M	1440	7.3	IE2	81.4	82.1	80.7	0.78	2.5	2.4	6.1	3	53	64	1LE1001-0DB6#-#-#-#-#-#-#	11	0.0029	16
2.2	90 L	1425	15	IE2	84.3	85.6	85	0.81	4.65	2.8	6.1	3.1	56	68	1LE1001-0EB6#-#-#-#-#-#-#	16	0.0049	16
4	100 L	1460	26	IE2	86.6	88	87.5	0.8	8.3	2.2	7.5	3.5	60	72	1LE1001-1AB6#-#-#-#-#-#-#	30	0.014	16
5.5	112 M	1460	36	IE2	87.7	88.2	87.2	0.81	11.2	2.5	7.1	3.2	58	70	1LE1001-1BB6#-#-#-#-#-#-#	34	0.017	16
11	132 M	1465	72	IE2	89.8	90.9	90.9	0.84	21	2.6	7.7	3.1	64	76	1LE1001-1CB6#-#-#-#-#-#-#	64	0.046	16
18.5	160 L	1475	120	IE2	91.2	91.8	91.3	0.85	34.5	2.5	7.7	3.2	65	77	1LE1001-1DB6#-#-#-#-#-#-#	100	0.099	16
30	180 L	1465	196	IE2	92.3	93	92.9	0.81	58	2.5	7.3	3.3	70	77	1LE1001-1EB6#-#-#-#-#-#-#	148	0.159	16
37	200 L	1470	240	IE2	92.7	93.5	93.6	0.84	69	2.4	7	3	68	75	1LE1001-2AB6#-#-#-#-#-#-#	189	0.246	16
6 полюсов: 1000 об/мин, 400 В 50 Гц																		
2.2	100 L	965	22	IE2	81.8	83.3	82.7	0.76	5.1	1.7	4.9	2.5	59	71	1LE1001-1AC6#-#-#-#-#-#-#	30	0.014	13
3	112 M	965	30	IE2	83.3	84	82.7	0.74	7	2.1	5.4	2.7	62	74	1LE1001-1BC6#-#-#-#-#-#-#	34	0.017	16
7.5	132 M	970	74	IE2	87.2	88.1	87.1	0.75	16.6	2	5.6	2.6	63	75	1LE1001-1CC6#-#-#-#-#-#-#	64	0.046	16
15	160 L	975	147	IE2	89.7	90.4	89.7	0.75	32	2	5.2	2.4	67	79	1LE1001-1DC6#-#-#-#-#-#-#	115	0.12	16
18.5	180 L	975	181	IE2	90.4	90.9	90.5	0.77	38.5	2.3	6	2.9	67	80	1LE1001-1EC6#-#-#-#-#-#-#	130	0.206	16
30	200 L	975	294	IE2	91.7	92.5	92.4	0.77	61	2.6	6.3	2.7	68	75	1LE1001-2AC6#-#-#-#-#-#-#	192	0.381	16
8 полюсов: 750 об/мин, 400 В 50 Гц																		
15	180 L	720	199	IE2	88	89.2	89	0.73	33.5	2.2	4.9	2.5	67	75	1LE1001-1ED6#-#-#-#-#-#-#	151	0.263	16
18.5	200 L	720	245	IE2	88.6	89.9	90.2	0.78	38.5	2.6	5.8	3	65	72	1LE1001-2AD6#-#-#-#-#-#-#	198	0.416	16

Электродвигатели SIMOTICS общего назначения (серия из алюминия) IЕ3

Серия из алюминия 1LE1003																		
Класс энергоэффективности IЕ3, сервис-фактор 1.15																		
Охлаждение: самовентиляция (IC 411)																		
Изоляция: тепловой класс 155 (F), использование по классу 130 (B), степень защиты IP55																		
Электрические параметры																		
Ном. мощность	Типоразмер	Ном. част. вращ.	Ном. крут. мом.	Класс IЕ	КПД при нагрузке			Ном. коэфф. мощн.	Ном. ток	Отн. пуск. мом.	Отн. пуск. ток	Отн. крит. мом.	Ур. шума давл.	Ур. шума мощн.	Заказной номер	Вес нетто (IMB3)	Момент инерции	Класс крут. мом.
					100%	75%	50%											
кВт		об/мин	Нм		%	%	%		А				дБ(А)	дБ(А)		кг	кгм ²	
2 полюса: 3000 об/мин, 400 В 50 Гц																		
0.75	80 M	2850	2.5	IE3	80.7	82.2	81.9	0.86	1.56	2.6	6.2	3	60	71	1LE1003-ODA2#-#	11	0.0011	16
1.1	80 M	2885	3.6	IE3	82.7	83.9	83.1	0.85	2.25	3	7.1	3.3	60	71	1LE1003-ODA3#-#	12	0.0013	13
1.5	90 S	2910	4.9	IE3	84.2	84.6	83.2	0.86	3	2.7	8.1	4.2	65	77	1LE1003-OEA0#-#	15	0.0021	16
2.2	90 L	2910	7.2	IE3	85.9	86.8	86.1	0.88	4.2	2.6	8.3	4	65	77	1LE1003-OEA4#-#	19	0.0031	16
3	100 L	2920	9.8	IE2	87.1	88	87.5	0.88	5.6	2.8	8	4.3	67	79	1LE1003-1AA4#-#	26	0.0054	16
4	112 M	2945	13	IE2	88.1	89.1	88.7	0.9	7.3	1.8	8.2	3.5	69	81	1LE1003-1BA2#-#	34	0.012	16
5.5	132 S	2950	17.8	IE3	89.2	90	89.7	0.9	9.9	1.8	7.4	3.6	68	80	1LE1003-1CA0#-#	43	0.024	16
7.5	132 S	2950	24.5	IE3	90.1	91	91	0.92	13.1	1.9	8.3	3.9	68	80	1LE1003-1CA1#-#	57	0.031	16
11	160 M	2955	35.5	IE3	91.2	91	89.5	0.89	19.6	2.4	7.9	3.8	70	82	1LE1003-1DA2#-#	75	0.053	16
15	160 M	2960	48.5	IE3	91.9	92.1	91.2	0.87	27	2.7	8.7	4.3	70	82	1LE1003-1DA3#-#	84	0.061	16
18.5	160 L	2955	60	IE3	92.4	92.8	92.4	0.9	32	2.8	9	4.2	70	82	1LE1003-1DA4#-#	94	0.068	16
22	180 M	2950	71	IE3	92.7	93.2	92.9	0.89	38.5	2.3	7.5	3.5	67	80	1LE1003-1EA2#-#	122	0.08	16
30	200 L	2955	97	IE3	93.3	93.5	92.9	0.87	53	2.5	7	3.3	67	80	1LE1003-2AA4#-#	173	0.134	16
37	200 L	2955	120	IE3	93.7	94.2	94	0.88	65	2.5	7.1	3.2	67	80	1LE1003-2AA5#-#	194	0.158	16
4 полюса: 1500 об/мин, 400 В 50 Гц																		
0.55	80 M	1440	3.6	IE3	80.8	81.1	79.3	0.78	1.26	2.1	5.9	3.1	53	64	1LE1003-ODB2#-#	11	0.0021	16
0.75	80 M	1450	4.9	IE3	82.5	82.3	79.9	0.75	1.75	2.7	7.1	3.9	53	64	1LE1003-ODB3#-#	14	0.0029	16
1.1	90 S	1440	7.3	IE3	84.1	84.7	83.4	0.78	2.4	2.9	6.9	3.6	56	68	1LE1003-OEB0#-#	16	0.0036	16
1.5	90 L	1445	10	IE3	85.3	85.9	84.9	0.8	3.15	2.7	7.2	3.6	56	68	1LE1003-OEB4#-#	19	0.0049	16
2.2	100 L	1465	14.3	IE2	86.7	87.3	86.4	0.83	4.4	2.1	7.6	3.6	60	72	1LE1003-1AB4#-#	30	0.014	16
3	100 L	1460	20	IE3	87.7	88.4	88.2	0.83	5.9	2.3	7.3	3.7	60	72	1LE1003-1AB5#-#	30	0.014	16
4	112 M	1460	26	IE3	88.6	89.2	88.6	0.82	7.9	2.4	7.1	3.7	58	70	1LE1003-1BB2#-#	34	0.017	16
5.5	132 S	1470	36	IE2	89.6	90.1	89.5	0.84	10.5	2.1	7.2	3.4	64	76	1LE1003-1CB0#-#	64	0.046	16
7.5	132 M	1470	49	IE2	90.4	91.1	90.8	0.84	14.3	2.4	7.4	3.5	64	76	1LE1003-1CB2#-#	64	0.046	16
11	160 M	1475	71	IE3	91.4	91.9	91.4	0.84	20.5	2.2	6.8	3.2	65	77	1LE1003-1DB2#-#	83	0.083	16
15	160 L	1475	97	IE3	92.1	92.3	91.5	0.82	28.5	2.5	8.5	3.8	65	77	1LE1003-1DB4#-#	100	0.099	16
18.5	180 M	1470	120	IE3	92.6	93.1	92.9	0.82	35	2.5	7.2	3.3	66	73	1LE1003-1EB2#-#	134	0.13	16
22	180 L	1470	143	IE3	93	93.7	93.6	0.83	41	2.3	6.8	3.3	68	75	1LE1003-1EB4#-#	142	0.14	16
30	200 L	1470	195	IE2	93.6	94	93.7	0.84	55	2.6	7.3	3.1	65	72	1LE1003-2AB5#-#	189	0.22	16
6 полюсов: 1000 об/мин, 400 В 50 Гц																		
0.37	80 M	940	3.8	IE3	73.5	73.1	69.4	0.66	1.1	2.3	4.2	2.7	42	53	1LE1003-ODC2#-#	12	0.0025	13
0.55	80 M	935	5.6	IE3	77.2	77	73.9	0.67	1.53	2.5	4.5	2.8	42	53	1LE1003-ODC3#-#	14	0.0031	13
0.75	90 S	945	7.6	IE3	78.9	80	78.8	0.7	1.96	2.2	4.6	2.6	43	55	1LE1003-OEC0#-#	16	0.004	16
1.1	90 L	940	11	IE1	81	82	80.5	0.69	2.85	2.3	4.6	2.7	43	55	1LE1003-OEC4#-#	19	0.0048	16
1.5	100 M	970	14.8	IE2	82.5	83.1	81.5	0.73	3.6	1.9	5.2	2.8	59	71	1LE1003-1AC4#-#	25	0.011	16
2.2	112 M	970	22	IE2	84.3	85	83.9	0.75	5	2.2	5.6	2.8	65	74	1LE1003-1BC2#-#	34	0.017	16
3	132 S	975	30	IE2	85.6	86.9	86.6	0.77	6.6	1.6	5.3	2.4	63	75	1LE1003-1CC0#-#	43	0.029	16
4	132 M	975	39	IE2	86.8	88	87.8	0.77	8.6	1.7	5.6	2.5	63	75	1LE1003-1CC2#-#	52	0.037	16
5.5	132 M	975	54	IE2	88	89.1	88.8	0.77	11.7	1.8	5.7	2.6	63	75	1LE1003-1CC3#-#	64	0.046	16
7.5	160 M	980	73	IE2	89.1	90.1	89.7	0.76	16	1.9	4.9	2.3	67	79	1LE1003-1DC2#-#	93	0.098	16
11	160 L	975	108	IE2	90.3	91.2	90.8	0.77	23	1.9	5	2.3	67	79	1LE1003-1DC4#-#	115	0.12	16
15	180 L	975	147	IE2	91.2	92	91.9	0.8	29.5	2.3	5.9	2.8	61	68	1LE1003-1EC4#-#	130	0.19	16
18.5	200 L	978	181	IE2	91.7	92.5	92.4	0.79	37	2.5	5.6	2.6	64	71	1LE1003-2AC4#-#	166	0.28	16
22	200 L	978	215	IE2	92.2	93.1	93.2	0.79	43.5	2.5	5.6	2.6	61	68	1LE1003-2AC5#-#	179	0.32	16

Электродвигатели SIMOTICS общего назначения (серия из алюминия)

Серия из алюминия 1LE1003																		
Электрические параметры																		
Ном. мощность	Типо-раз-мер	Ном. част. вращ.	Ном. крут. мом.	Класс IE	КПД при нагрузке			Ном. коэфф. мощн.	Ном. ток	Отн. пуск. мом.	Отн. пуск. ток	Отн. крит. мом.	Ур. шума давл.	Ур. шума мощн.	Заказной номер	Вес нетто (IMB3)	Момент инерции	Класс крут. мом.
P		n_r	T_r		100%	75%	50%	$\cos \varphi$	I_r	T_r	I_r	T_b	L_{pf}	L_w		m	J	
кВт		об/мин	Нм		%	%	%		А				дБ(А)	дБ(А)		кг	кгм ²	
8 полюсов: 750 об/мин, 400 В 50 Гц																		
2.2	132 S	725	29	IE3	81.9	82.9	81.8	0.63	6.2	1.4	3.6	1.8	64	77	1LE1003-1CD0#-#-#-#-#-#	56	0.038	10
3	132 M	725	40	IE3	83.5	84.2	82.7	0.61	8.5	1.5	3.8	2	64	77	1LE1003-1CD2#-#-#-#-#-#	65	0.048	10
4	160 M	730	52	IE3	84.8	85.6	84.5	0.66	10.3	1.6	3.6	1.8	65	78	1LE1003-1DD2#-#-#-#-#-#	72	0.065	13
5.5	160 M	730	72	IE3	86.2	86.9	85.7	0.66	14	1.6	3.8	1.9	65	78	1LE1003-1DD3#-#-#-#-#-#	86	0.083	13
7.5	160 L	728	98	IE3	87.3	88.2	87.7	0.65	19.1	1.6	3.8	1.9	65	78	1LE1003-1DD4#-#-#-#-#-#	110	0.116	13
11	180 L	725	145	IE3	88.6	89.7	89.6	0.74	24	2.1	5.1	2.4	61	74	1LE1003-1ED4#-#-#-#-#-#	161	0.267	16
15	200 L	730	196	IE3	89.6	90.1	89.4	0.73	33.5	3	6.8	3.7	57	70	1LE1003-2AD5#-#-#-#-#-#	212	0.420	16

Серия из алюминия 1LE1003 повышенной мощности																		
Электрические параметры																		
Ном. мощность	Типо-раз-мер	Ном. част. вращ.	Ном. крут. мом.	Класс IE	КПД при нагрузке			Ном. коэфф. мощн.	Ном. ток	Отн. пуск. мом.	Отн. пуск. ток	Отн. крит. мом.	Ур. шума давл.	Ур. шума мощн.	Заказной номер	Вес нетто (IMB3)	Момент инерции	Класс крут. мом.
P		n_r	T_r		100%	75%	50%	$\cos \varphi$	I_r	T_r	I_r	T_b	L_{pf}	L_w		m	J	
кВт		об/мин	Нм		%	%	%		А				дБ(А)	дБ(А)		кг	кгм ²	
2 полюса: 3000 об/мин, 400 В 50 Гц																		
11	132 M	2955	36	IE3	91.2	91.9	91.8	0.86	20	2.4	8.8	4.5	68	80	1LE1003-1CA6#-#-#-#-#-#	57	0.031	16
22	160 L	2950	71	IE3	92.7	93.4	93.3	0.91	37.5	2.8	8.7	4	70	82	1LE1003-1DA6#-#-#-#-#-#	105	0.077	16
30	180 L	2950	97	IE3	93.3	93.9	93.9	0.88	53	2.6	8.6	3.9	67	80	1LE1003-1EA6#-#-#-#-#-#	140	0.094	16
45	200 L	2950	146	IE3	94	94.3	94	0.87	79	2.5	7.1	3.2	77	84	1LE1003-2AA6#-#-#-#-#-#	194	0.16	16
4 полюса: 1500 об/мин, 400 В 50 Гц																		
11	132 M	1470	71	IE3	91.4	91.9	91.5	0.8	21.5	2.6	7.7	3.6	64	76	1LE1003-1CB6#-#-#-#-#-#	81	0.049	16
18.5	160 L	1470	195	IE2	93.6	94.2	94.1	0.79	59	2.8	7.8	3.7	68	75	1LE1003-1DB6#-#-#-#-#-#	110	0.101	16
30	180 L	1475	240	IE3	93.9	94.3	94.2	0.81	70	3.1	8.1	3.5	65	72	1LE1003-1EB6#-#-#-#-#-#	154	0.173	16
37	200 L	1475	120	IE3	92.6	92.4	91.1	0.76	38	2.8	8.3	4	65	74	1LE1003-2AB6#-#-#-#-#-#	205	0.275	16
6 полюсов: 1000 об/мин, 400 В 50 Гц																		
18.5	180 L	975	181	IE3	91.7	92.3	91.9	0.77	38	2.6	6.9	3.3	68	80	1LE1003-1EC6#-#-#-#-#-#	150	0.247	16
30	200 L	978	293	IE2	92.9	93.7	93.7	0.79	59	2.8	6.5	2.8	61	68	1LE1003-2AC6#-#-#-#-#-#	220	0.434	16

Электродвигатели SIMOTICS общего назначения (серия из чугуна)



Серия из чугуна 1LE1502																		
Класс энергоэффективности IE1, сервис-фактор 1.1																		
Охлаждение: самовентилиция (IC 411)																		
Изоляция: тепловой класс 155 (F), использование по классу 130 (B), степень защиты IP55																		
Электрические параметры																		
Ном. мощность	Типоразмер	Ном. част. вращ.	Ном. крут. мом.	Класс IE	КПД при нагрузке			Ном. коэфф. мощн.	Ном. ток	Отн. пуск. мом.	Отн. пуск. ток	Отн. крит. мом.	Ур. шума давл.	Ур. шума мощн.	Заказной номер	Вес нетто (ИМВЗ)	Момент инерции	Класс крут. мом.
					100%	75%	50%											
кВт		об/мин	Нм		%	%	%		А				дБ(А)	дБ(А)	кг	кгм ²		
2 полюса: 3000 об/мин, 400 В 50 Гц																		
3	100 L	2835	10	IE1	81.5	83.2	82.8	0.87	6.1	3.2	6.4	3.5	66	80	1LE1502-1AA4	31	0.0034	16
4	112 M	2935	13	IE1	83.1	83.0	80.8	0.85	8.2	3.3	8.3	4.2	70	83	1LE1502-1BA2	36	0.0067	16
5.5	132 S	2910	18	IE1	84.7	85.9	85.7	0.88	10.7	1.8	5.7	2.6	68	82	1LE1502-1CA0	53	0.013	16
7.5	132 S	2925	24	IE1	86.0	86.7	86.1	0.88	14.3	2.2	6.8	3.1	68	82	1LE1502-1CA1	58	0.016	16
11	160 M	2925	36	IE1	87.6	88.0	87.1	0.86	21.0	2.0	5.7	2.7	73	86	1LE1502-1DA2	87	0.030	16
15	160 M	2935	49	IE1	88.7	88.9	87.7	0.85	28.5	2.4	6.8	3.2	73	86	1LE1502-1DA3	95	0.036	16
18.5	160 L	2935	60	IE1	89.3	89.7	89.3	0.87	34.5	2.7	7.6	3.4	73	86	1LE1502-1DA4	105	0.044	16
22	180 M	2945	71	IE1	89.9	90.6	90.4	0.87	40.5	2.5	7.7	3.5	72	85	1LE1502-1EA2	150	0.069	16
30	200 L	2960	97	IE1	90.7	90.9	90.2	0.79	60	2.5	7.3	3.6	72	85	1LE1502-2AA4	195	0.124	16
37	200 L	2955	120	IE1	91.2	91.6	91.2	0.88	67	2.7	8.2	3.5	72	85	1LE1502-2AA5	230	0.15	16
45	225 M	2960	145	IE1	91.7	92	91.6	0.88	80	2.3	6.7	3	73	86	1LE1502-2BA2	280	0.22	16
55	250 M	2970	177	IE1	92.1	92.3	91.4	0.88	98	2	6.7	2.9	77	91	1LE1502-2CA2	360	0.4	13
75	280 S	2975	241	IE1	92.7	92.5	91.3	0.86	136	2.2	6.8	3	78	92	1LE1502-2DA0	470	0.72	13
90	280 M	2975	289	IE1	93	93.1	92.4	0.88	159	2.5	7.1	3.1	76	89	1LE1502-2DA2	530	0.83	13
110	315 S	2982	352	IE1	93.3	92.9	91.5	0.86	198	2.3	7.5	3.3	80	94	1LE1502-3AA0	680	1.2	13
132	315 M	2982	423	IE1	93.5	93.2	92.5	0.89	230	2.3	7.6	3	80	94	1LE1502-3AA2	740	1.4	13
160	315 L	2982	512	IE1	93.8	93.6	93.1	0.91	270	2.3	7.4	2.9	80	94	1LE1502-3AA4	880	1.6	13
200	315 L	2982	640	IE1	94	93.9	93.5	0.92	335	2.2	7.1	2.8	80	94	1LE1502-3AA5	1000	2.1	13
4 полюса: 1500 об/мин, 400 В 50 Гц																		
2.2	100 L	1425	15	IE1	79.7	80.3	78.1	0.81	4.9	2.3	5.1	2.7	60	72	1LE1502-1AB4	29	0.0059	16
3	100 L	1425	20	IE1	81.5	82.6	81.5	0.85	6.3	2.4	5.4	2.6	60	72	1LE1502-1AB5	33	0.0078	16
4	112 M	1435	27	IE1	83.1	84.3	83.7	0.83	8.4	2.5	6.1	2.9	57	70	1LE1502-1BB2	38	0.010	16
5.5	132 S	1450	36	IE1	84.7	85.3	84.2	0.82	11.4	2.3	5.7	2.7	64	76	1LE1502-1CB0	56	0.019	16
7.5	132 M	1450	49	IE1	86.0	86.5	85.4	0.82	15.4	2.6	6.6	3.1	64	76	1LE1502-1CB2	59	0.024	16
11	160 M	1460	72	IE1	87.6	87.9	86.7	0.81	22.5	2.7	6.9	3.3	70	82	1LE1502-1DB2	89	0.044	16
15	160 L	1460	98	IE1	88.7	89.1	88.0	0.82	30.0	3.0	7.5	3.6	70	82	1LE1502-1DB4	105	0.056	16
18.5	180 M	1468	120	IE1	89.3	90.2	90.2	0.85	35	2.2	7.3	3.1	63	76	1LE1502-1EB2	170	0.13	16
22	180 L	1465	143	IE1	89.9	90.8	90.7	0.83	42.5	2.7	8	3.6	63	76	1LE1502-1EB4	170	0.13	16
30	200 L	1472	195	IE1	90.7	91.5	91.4	0.83	58	2.3	6.9	3.1	64	78	1LE1502-2AB5	220	0.2	16
37	225 S	1475	240	IE1	91.2	91.6	91.1	0.85	69	2.3	7	3.2	69	83	1LE1502-2B80	260	0.37	16
45	225 M	1475	291	IE1	91.7	92.1	91.7	0.86	82	2.6	7.2	3.2	69	82	1LE1502-2BB2	290	0.45	16
55	250 M	1475	356	IE1	92.1	92.5	92.1	0.85	101	2.4	6.1	2.6	69	83	1LE1502-2CB2	370	0.69	13
75	280 S	1485	482	IE1	92.7	92.9	92.2	0.85	137	2.3	7	2.8	75	89	1LE1502-2DB0	500	1.2	13
90	280 M	1482	580	IE1	93	93.4	93.1	0.87	161	2.2	6.5	2.8	73	87	1LE1502-2DB2	560	1.4	13
110	315 S	1488	706	IE1	93.3	93.4	92.8	0.84	205	2.3	6.5	2.7	76	90	1LE1502-3AB0	690	1.9	13
132	315 M	1488	847	IE1	93.5	93.7	93.3	0.85	240	2.5	6.8	2.7	76	91	1LE1502-3AB2	760	2.2	13
160	315 L	1486	1028	IE1	93.8	93.9	93.5	0.86	285	2.7	7.2	2.7	76	90	1LE1502-3AB4	940	2.9	16
200	315 L	1486	1285	IE1	94	94.2	94	0.87	355	2.5	6.9	2.7	76	91	1LE1502-3AB5	1140	3.5	16
6 полюсов: 1000 об/мин, 400 В 50 Гц																		
1.5	100 L	940	15	IE1	75.2	75.6	72.3	0.74	3.9	2	4	2.2	59	71	1LE1502-1AC4	30	0.0065	16
2.2	112 M	940	22	IE1	77.7	78.5	76.3	0.72	5.7	2.6	4.6	2.7	59	71	1LE1502-1BC2	37	0.0092	16
3	132 S	955	30	IE1	79.7	79.9	77.1	0.74	7.3	2	4.6	2.6	65	78	1LE1502-1CC0	52	0.017	16
4	132 M	955	40	IE1	81.4	82.6	81.9	0.76	9.3	2.3	5.2	2.6	65	78	1LE1502-1CC2	57	0.021	16
5.5	132 M	955	55	IE1	83.1	84.0	83.0	0.75	12.7	2.7	5.7	3.0	65	78	1LE1502-1CC3	66	0.027	16
7.5	160 M	970	74	IE1	84.7	85.4	85.0	0.73	17.5	2.1	5.5	2.9	67	79	1LE1502-1DC2	100	0.056	16
11	160 L	965	109	IE1	86.4	86.8	85.9	0.77	24	1.9	5.9	2.7	67	79	1LE1502-1DC4	120	0.078	16
15	180 L	975	147	IE1	87.7	88.5	87.9	0.77	32	2.3	6.1	3	56	69	1LE1502-1EC4	155	0.17	16
18.5	200 L	978	181	IE1	88.6	89.8	89.8	0.79	38	2.5	6.3	2.6	59	72	1LE1502-2AC4	200	0.25	16
22	200 L	980	214	IE1	89.2	90	89.6	0.79	45	2.8	6.8	2.9	59	72	1LE1502-2AC5	220	0.3	16
30	225 M	978	293	IE1	90.2	91	90.7	0.82	59	2.7	6	2.5	65	77	1LE1502-2BC2	270	0.49	16
37	250 M	980	361	IE1	90.8	91.5	91.3	0.82	72	2.7	6	2.4	63	77	1LE1502-2CC2	330	0.76	16
45	280 S	986	436	IE1	91.4	92	91.6	0.84	85	2.6	7	2.6	63	77	1LE1502-2DC0	440	1.1	16
55	280 M	986	533	IE1	91.9	92.5	92.6	0.85	102	2.6	6.7	2.6	63	77	1LE1502-2DC2	500	1.3	16
75	315 S	988	725	IE1	92.6	92.8	92.1	0.83	141	2.5	7.1	2.7	62	77	1LE1502-3AC0	660	2.1	16
90	315 M	988	870	IE1	92.9	93.2	92.8	0.83	168	2.6	7.3	2.6	61	77	1LE1502-3AC2	740	2.5	16
110	315 L	988	1063	IE1	93.3	93.6	93.4	0.86	198	2.6	6.8	2.8	61	78	1LE1502-3AC4	880	3.2	16
132	315 L	988	1276	IE1	93.5	93.7	93.4	0.86	235	3	7.5	2.9	61	78	1LE1502-3AC5	1030	4	16
160	315 L	988	1546	IE1	93.8	93.9	93.6	0.86	285	3.1	7.7	3	64	79	1LE1502-3AC6	1160	4.7	16

Электродвигатели SIMOTICS общего назначения (серия из чугуна)



Серия из чугуна 1LE1502																		
Электрические параметры																		
Ном. мощность	Типо-раз-мер	Ном. част. вращ.	Ном. крут. мом.	Класс IE	КПД при нагрузке			Ном. коэфф. мощн.	Ном. ток	Отн. пуск. мом.	Отн. пуск. ток	Отн. крит. мом.	Ур. шума давл.	Ур. шума мощн.	Заказной номер	Вес нетто (ИМВЗ)	Момент инерции	Класс крут. мом.
P	v_r	T_r			100%	75%	50%	$\cos \varphi$	I_r	T_r	I_r	T_b	L_{pf}	L_w		m	J	
кВт	об/мин	Нм			%	%	%		A				дБ(A)	дБ(A)		кг	кгм ²	
8 полюсов: 750 об/мин, 400 В 50 Гц																		
0.75	100 L	705	10	IE1	61.2	58.1	50.5	0.62	2.85	1.9	3	2.2	64	72	1LE1502-1AD4	28	0.0056	16
1.1	100 L	690	15	IE1	66.5	66.0	61.8	0.61	3.90	2.0	3.2	2.3	64	72	1LE1502-1AD5	33	0.0078	16
1.5	112 M	700	20	IE1	70.2	71.1	68.7	0.66	4.65	1.9	3.5	2.1	67	78	1LE1502-1BD2	42	0.0094	13
2.2	132 S	715	29	IE1	74.2	74.1	71.4	0.66	6.5	1.7	3.9	2.4	63	75	1LE1502-1CD0	60	0.019	13
3	132 M	715	40	IE1	77	77.4	75.2	0.68	8.3	1.8	3.9	2.2	63	75	1LE1502-1CD2	62	0.024	13
4	160 M	720	53	IE1	79.2	79.3	76.3	0.67	10.9	1.6	4.1	2.3	63	75	1LE1502-1DD2	89	0.044	13
5.5	160 M	720	73	IE1	81.4	81.9	80.3	0.68	14.3	1.6	4	2.2	63	75	1LE1502-1DD3	96	0.056	13
7.5	160 L	715	100	IE1	83.1	83.7	82.4	0.69	18.9	1.7	3.8	2.2	63	75	1LE1502-1DD4	120	0.077	13
11	180 L	720	146	IE1	85	86.2	86	0.7	26.5	1.9	5	2.5	65	78	1LE1502-1ED4	160	0.20	13
15	200 L	718	199	IE1	86.2	87.9	88.4	0.75	33.5	2.5	5.5	2.9	55	69	1LE1502-2AD5	220	0.3	13
18.5	225 S	730	242	IE1	86.9	87.8	87.4	0.78	39.5	2.2	5.5	2.7	59	72	1LE1502-2BD0	250	0.43	13
22	225 M	730	288	IE1	87.4	88.3	88.1	0.79	46	2.3	5.5	2.7	60	73	1LE1502-2BD2	270	0.5	13
30	250 M	732	391	IE1	88.3	89.2	89.2	0.81	61	2.3	5.5	2.6	54	68	1LE1502-2CD2	370	0.84	13
37	280 S	735	481	IE1	88.8	89.7	89.7	0.81	74	2.1	5	2.1	54	68	1LE1502-2DD0	460	1.22	13
45	280 M	735	585	IE1	89.2	90.3	90.4	0.81	90	2.1	5.3	2.1	58	71	1LE1502-2DD2	500	1.42	13
55	315 S	740	710	IE1	89.7	90.1	89.7	0.8	111	2.1	5.7	2.6	69	83	1LE1502-3AD0	640	2	13
75	315 M	738	970	IE1	90.3	90.7	90.5	0.81	148	2.3	5.9	2.7	69	84	1LE1502-3AD2	720	2.5	13
90	315 L	738	1165	IE1	90.7	91.2	91.2	0.84	171	2.2	5.9	2.6	68	83	1LE1502-3AD4	840	3.1	13
110	315 L	740	1419	IE1	91.1	91.6	91.5	0.82	215	2.7	6.7	2.9	73	87	1LE1502-3AD5	1000	3.9	13
132	315 L	740	1703	IE1	91.5	91.9	91.6	0.81	255	2.9	7.2	3.3	75	89	1LE1502-3AD6	1080	4.5	16
Серия из чугуна 1LE1502 повышенной мощности																		
Электрические параметры																		
Ном. мощность	Типо-раз-мер	Ном. част. вращ.	Ном. крут. мом.	Класс IE	КПД при нагрузке			Ном. коэфф. мощн.	Ном. ток	Отн. пуск. мом.	Отн. пуск. ток	Отн. крит. мом.	Ур. шума давл.	Ур. шума мощн.	Заказной номер	Вес нетто (ИМВЗ)	Момент инерции	Класс крут. мом.
P	v_r	T_r			100%	75%	50%	$\cos \varphi$	I_r	T_r	I_r	T_b	L_{pf}	L_w		m	J	
кВт	об/мин	Нм			%	%	%		A				дБ(A)	дБ(A)		кг	кгм ²	
2 полюса: 3000 об/мин, 400 В 50 Гц																		
4	100 L	2850	13	IE1	83.1	83.9	83	0.85	8.2	4.5	7	4.1	67	79	1LE1502-1AA6	33	0.0044	16
5.5	112 M	2935	18	IE1	84.7	84.7	82.7	0.86	10.9	2.9	7.5	3.8	69	81	1LE1502-1BA6	40	0.0085	16
11	132 M	2920	36	IE1	87.6	88.3	87.8	0.9	20	2.8	7.5	3.7	68	80	1LE1502-1CA6	76	0.022	16
22	160 L	2935	72	IE1	89.9	90.2	89.5	0.9	39	2.6	7.5	3.4	70	82	1LE1502-1DA6	125	0.049	16
30	180 L	2940	97	IE1	90.7	91.5	91.5	0.89	54	2.4	8.1	3.5	72	85	1LE1502-1EA6	180	0.094	16
45	200 L	2955	145	IE1	91.7	92.3	92.4	0.85	83	2.5	8.1	3.6	71	85	1LE1502-2AA6	245	0.176	16
55	225 M	2960	177	IE1	92.1	92.4	92	0.88	98	2.5	7.3	3.2	76	89	1LE1502-2BA6	330	0.27	16
75	250 M	2970	241	IE1	92.7	92.8	92.1	0.87	134	2.4	7.3	3.1	76	89	1LE1502-2CA6	420	0.48	13
110	280 M	2975	353	IE1	93.3	93.5	93.1	0.9	189	2.4	7.3	3.1	77	90	1LE1502-2DA6	620	1	13
4 полюса: 1500 об/мин, 400 В 50 Гц																		
4	100 L	1435	27	IE1	83.1	83.8	82.3	0.81	8.6	2.9	5.8	3.1	60	72	1LE1502-1AB6	36	0.01	16
5.5	112 M	1420	37	IE1	84.7	85.9	85.3	0.81	11.6	3	5.8	3.1	58	70	1LE1502-1BB6	43	0.012	16
11	132 M	1450	72	IE1	87.6	88.2	87.6	0.84	21.5	2.5	7.2	3	64	76	1LE1502-1CB6	76	0.033	16
18.5	160 L	1460	121	IE1	89.3	89.8	89.2	0.85	35	2.7	7.2	3.2	65	77	1LE1502-1DB6	125	0.068	16
30	180 L	1465	196	IE1	90.7	91.7	91.9	0.79	60	2.6	7.2	3.4	64	77	1LE1502-1EB6	185	0.159	16
37	200 L	1470	240	IE1	91.2	92	92.1	0.82	71	2.4	6.8	2.9	64	78	1LE1502-2AB6	240	0.246	16
55	225 M	1475	356	IE1	92.1	92.8	92.6	0.86	100	2.5	6.7	2.6	70	83	1LE1502-2BB6	320	0.49	16
75	250 M	1482	483	IE1	92.7	93.1	92.6	0.84	139	2.5	7.4	3	73	87	1LE1502-2CB6	440	0.86	13
110	280 M	1486	707	IE1	93.3	93.5	93	0.85	200	2.6	8	3.3	75	89	1LE1502-2DB6	670	1.7	16
6 полюсов: 1000 об/мин, 400 В 50 Гц																		
2.2	100 L	930	23	IE1	77.7	79.5	78.1	0.78	5.2	2	4	2.2	59	71	1LE1502-1AC6	35	0.0084	16
3	112 M	945	30	IE1	79.7	79.5	76.3	0.72	7.5	2.9	4.6	3	57	69	1LE1502-1BC6	45	0.013	16
7.5	132 M	950	75	IE1	84.7	85.3	84.1	0.74	17.3	2.4	5.3	3	63	75	1LE1502-1CC6	78	0.032	16
15	160 L	965	148	IE1	87.7	87.9	86.5	0.75	33	2.9	6	3.4	67	79	1LE1502-1DC6	140	0.094	16
18.5	180 L	970	182	IE1	88.6	89.4	89.1	0.77	39	2.2	5.9	2.9	56	69	1LE1502-1EC6	165	0.206	16
30	200 L	975	294	IE1	90.2	91.4	91.7	0.78	62	2.6	6	2.7	61	75	1LE1502-2AC6	245	0.381	16
37	225 M	978	361	IE1	90.8	91.5	91.5	0.82	72	2.5	6.1	2.8	76	93	1LE1502-2BC6	310	0.62	16
45	250 M	982	438	IE1	91.4	92.2	92.1	0.83	86	2.7	6.6	2.3	76	95	1LE1502-2CC6	390	0.93	16
75	280 M	985	727	IE1	92.6	93.3	93.2	0.84	139	2.9	7	2.7	61	75	1LE1502-2DC6	560	1.7	16
8 полюсов: 750 об/мин, 400 В 50 Гц																		
15	180 L	718	199	IE1	86.2	87.5	87.2	0.74	34	2.1	4.7	2.3	64	78	1LE1502-1ED6	190	0.263	13
18.5	200 L	720	245	IE1	86.9	88.2	88.4	0.76	40	2.7	6.1	3.2	59	72	1LE1502-2AD6	250	0.416	13
30	225 M	730	392	IE1	88.3	89.1	89.1	0.79	62	2.6	5.6	2.8	57	70	1LE1502-2BD6	320	0.73	16
37	250 M	730	484	IE1	88.8	89.8	89.9	0.83	72	2.3	5.7	2.6	63	77	1LE1502-2CD6	405	1	13
55	280 M	736	714	IE1	89.7	90.4	90.5	0.8	111	2.5	5.7	2.5	70	81	1LE1502-2DD6	550	1.6	13

Электродвигатели SIMOTICS общего назначения (серия из чугуна)



Серия из чугуна 1LE1501/1LE1601																		
Класс энергоэффективности IE2, сервис-фактор 1.15																		
Охлаждение: самовентилиция (IC 411)																		
Изоляция: тепловой класс 155 (F), использование по классу 130 (B), степень защиты IP55																		
Электрические параметры																		
Ном. мощность	Типоразмер	Ном. част. вращ.	Ном. крут. мом.	Класс IE	КПД при нагрузке			Ном. коэфф. мощн.	Ном. ток	Отн. пуск. мом.	Отн. пуск. ток	Отн. крит. мом.	Ур. шума давл.	Ур. шума мощн.	Заказной номер	Вес нетто (IMB3)	Момент инерции	Класс крут. мом.
					100%	75%	50%											
кВт		об/мин	Нм		%	%	%		А				дБ(А)	дБ(А)	кг	кгм ²		
2 полюса: 3000 об/мин, 400 В 50 Гц																		
0.37	71 M	2770	1.3	IE2	69.5	70.5	67.9	0.81	0.95	2.5	4.1	2.5	58	69	1LE1501-OCA2	11.5	0.00035	16
0.55	71 M	2780	1.9	IE2	74.1	75.2	72.9	0.8	1.34	2.6	4.6	2.6	58	69	1LE1501-OCA3	13	0.00045	16
0.75	80 M	2805	2.6	IE2	77.4	80	80.1	0.84	1.67	1.9	4.9	2.3	60	71	1LE1501-ODA2	16	0.0008	16
1.1	80 M	2835	3.7	IE2	79.6	81.3	80.9	0.83	2.4	2.7	6	3.1	60	71	1LE1501-ODA3	18	0.0011	16
1.5	90 S	2885	4.9	IE2	81.3	81.7	79.8	0.84	3.15	2.7	6.9	3.6	65	77	1LE1501-OEA0	23	0.0017	16
2.2	90 L	2890	7.3	IE2	83.2	83.7	82	0.85	4.5	2.5	7.1	3.7	65	77	1LE1501-OEA4	25.5	0.0021	16
3	100 L	2905	9.9	IE2	84.6	85.5	84.6	0.84	6.1	2.3	7	3.3	67	79	1LE1501-1AA4	32	0.0044	16
4	112 M	2945	13	IE2	85.8	86.2	85.1	0.85	7.9	2.1	8	3.6	69	81	1LE1501-1BA2	39	0.0092	16
5.5	132 S	2950	18	IE2	87	88	87.6	0.87	10.5	1.8	6.6	2.9	68	80	1LE1501-1CA0	57	0.02	16
7.5	132 S	2950	24	IE2	88.1	88.5	87.6	0.87	14.1	2.2	7.5	3.1	68	80	1LE1501-1CA1	61	0.024	16
11	160 M	2955	36	IE2	89.4	89.3	88	0.87	20.5	2.1	7.4	3.2	70	82	1LE1501-1DA2	96	0.045	16
15	160 M	2955	48	IE2	90.3	90.7	90	0.88	27	2.4	7.6	3.4	70	82	1LE1501-1DA3	104	0.053	16
18.5	160 L	2955	60	IE2	90.9	91.3	90.6	0.88	33.5	2.9	7.9	3.6	70	82	1LE1501-1DA4	113	0.061	16
22	180 M	2940	71	IE2	91.3	91.8	91.3	0.87	40	2.7	7.4	3.6	77	84	1LE1501-1EA2	145	0.069	16
30	200 L	2960	97	IE2	92	92.3	91.8	0.87	54	2.5	6.9	3.3	78	85	1LE1501-2AA4	200	0.13	16
37	200 L	2960	119	IE2	92.5	93	92.7	0.88	66	2.7	7.4	3.5	78	85	1LE1501-2AA5	225	0.15	16
45	225 M	2965	145	IE2	92.9	93.1	92.5	0.88	79	2.7	7.8	3.7	76	89	1LE1501-2BA2	295	0.23	16
55	250 M	2970	177	IE2	93.2	93.3	92.4	0.88	97	2.3	6.8	3.1	76	89	1LE1501-2CA2	360	0.4	13
75	280 S	2978	240	IE2	93.8	93.6	92.4	0.86	134	2.5	7.2	3.2	76	89	1LE1501-2DA0	490	0.71	13
90	280 M	2975	289	IE2	94.1	94.2	93.5	0.88	157	2.5	7.1	3.1	76	89	1LE1501-2DA2	530	0.83	13
110	315 S	2982	352	IE2	94.3	94.2	93.3	0.9	187	2.4	7.3	3	77	91	1LE1501-3AA0	720	1.3	13
132	315 M	2982	423	IE2	94.6	94.7	94.1	0.91	220	2.4	7.2	3.1	77	91	1LE1501-3AA2	880	1.6	13
160	315 L	2982	512	IE2	94.8	94.9	94.3	0.92	265	2.3	7	3.1	80	95	1LE1501-3AA4	930	1.8	13
200	315 L	2982	640	IE2	95	95.2	94.8	0.92	330	2.5	7.3	3	80	95	1LE1501-3AA5	1130	2.2	13
4 полюса: 1500 об/мин, 400 В 50 Гц																		
0.25	71 M	1395	1.7	IE2	68.5	68.4	64.2	0.69	0.76	2.4	3.7	2.5	50	61	1LE1501-0CB2	12	0.00076	16
0.37	71 M	1380	2.6	IE2	72.7	73.2	69.9	0.72	1.02	2.3	3.8	2.4	50	61	1LE1501-0CB3	13	0.00095	16
0.55	80 M	1440	3.6	IE2	77.1	76.8	73.7	0.74	1.39	2.2	5.3	3.1	53	64	1LE1501-0DB2	17	0.0017	16
0.75	80 M	1440	5	IE2	79.6	79.9	77.5	0.76	1.79	2.2	5.6	3.1	53	64	1LE1501-0DB3	18.5	0.0021	16
1.1	90 S	1425	7.4	IE2	81.4	81.8	80	0.78	2.5	2.3	5.6	2.9	56	68	1LE1501-0EB0	23	0.0028	16
1.5	90 L	1435	10	IE2	82.8	83.5	82.2	0.79	3.3	2.6	6.4	3.4	56	68	1LE1501-0EB4	25	0.0036	16
2.2	100 L	1455	14	IE2	84.3	85.1	84.2	0.81	4.65	2.1	6.9	3.3	60	72	1LE1501-1AB4	32	0.0086	16
3	100 L	1455	20	IE2	85.5	86.4	85.6	0.82	6.2	2	6.9	3.1	60	72	1LE1501-1AB5	37	0.011	16
4	112 M	1460	26	IE2	86.6	87.3	86.4	0.81	8.2	2.5	7.1	3.2	58	70	1LE1501-1BB2	46	0.014	16
5.5	132 S	1465	36	IE2	87.7	88.4	87.6	0.8	11.3	2.3	6.9	2.9	64	76	1LE1501-1CB0	61	0.027	16
7.5	132 M	1465	49	IE2	88.7	89.8	89.8	0.83	14.7	2.3	6.9	2.9	64	76	1LE1501-1CB2	75	0.034	16
11	160 M	1470	71	IE2	89.8	91	90.9	0.85	21	2.1	6.7	2.8	65	77	1LE1501-1DB2	96	0.065	16
15	160 L	1475	97	IE2	90.6	91.2	90.8	0.85	28	2.3	7.3	3	65	77	1LE1501-1DB4	104	0.083	16
18.5	180 M	1465	121	IE2	91.2	92	91.9	0.84	35	2.5	7.2	3.4	61	74	1LE1501-1EB2	160	0.12	16
22	180 L	1465	143	IE2	91.6	92.2	91.9	0.84	41.5	2.6	7.3	3.5	69	76	1LE1501-1EB4	170	0.13	16
30	200 L	1470	195	IE2	92.3	92.9	92.6	0.84	56	2.5	6.7	3.3	70	77	1LE1501-2AB5	230	0.2	16
37	225 S	1470	240	IE2	92.7	93.5	93.5	0.88	65	2.3	6.6	2.9	66	79	1LE1501-2BB0	280	0.42	16
45	225 M	1475	291	IE2	93.1	93.8	93.7	0.87	80	2.5	6.9	3.1	66	79	1LE1501-2BB2	305	0.46	16
55	250 M	1480	355	IE2	93.5	93.9	93.5	0.85	100	2.7	6.8	3	66	79	1LE1501-2CB2	385	0.75	16
75	280 S	1485	482	IE2	94	94.2	93.8	0.87	132	2.5	6.8	3	71	85	1LE1501-2DB0	550	1.3	16
90	280 M	1486	578	IE2	94.2	94.3	93.6	0.87	159	2.6	7.3	3.1	71	85	1LE1501-2DB2	570	1.4	16
110	315 S	1490	705	IE2	94.5	94.6	94	0.86	195	2.7	7.4	3	72	86	1LE1501-3AB0	740	2	16
132	315 M	1490	846	IE2	94.7	94.9	94.6	0.87	230	2.7	7.1	2.9	75	89	1LE1501-3AB2	870	2.3	16
160	315 L	1490	1025	IE2	94.9	95	94.5	0.87	280	2.8	7.2	3.1	76	91	1LE1501-3AB4	940	2.8	16
200	315 L	1490	1282	IE2	95.1	95.3	94.7	0.87	350	3.1	7.5	3.2	77	92	1LE1501-3AB5	1140	3.5	16

Электродвигатели SIMOTICS общего назначения (серия из чугуна)



Серия из чугуна 1LE1501/1LE1601																		
Электрические параметры																		
Ном. мощность	Типоразмер	Ном. част. вращ.	Ном. крут. мом.	Класс IE	КПД при нагрузке			Ном. коэфф. мощн.	Ном. ток	Отн. пуск. мом.	Отн. пуск. ток	Отн. крит. мом.	Ур. шума давл.	Ур. шума мощн.	Заказной номер	Вес нетто (IMB3)	Момент инерции	Класс крут. мом.
					100%	75%	50%											
кВт		об/мин	Нм		%	%	%		А				дБ(А)	дБ(А)		кг	кгм ²	
6 полюсов: 1000 об/мин, 400 В 50 Гц																		
0.18	71 M	875	2	IE2	56.6	56.9	52.7	0.68	0.68	2.2	2.5	2.3	46	57	1LE1501-0CC2#-#-#-#-#	11.5	0.0008	16
0.25	71 M	870	2.7	IE2	61.6	62.7	59.2	0.7	0.84	2.3	2.6	2.3	46	57	1LE1501-0CC3#-#-#-#-#	12.5	0.001	16
0.37	80 M	925	3.8	IE2	67.6	67.9	64.4	0.69	1.14	2.1	4	2.4	42	53	1LE1501-0DC2#-#-#-#-#	16.5	0.0017	16
0.55	80 M	935	5.6	IE2	73.1	73.8	70.8	0.66	1.65	2.5	4.4	2.9	42	53	1LE1501-0DC3#-#-#-#-#	18.5	0.0025	16
0.75	90 S	935	7.7	IE2	75.9	76.8	74.5	0.7	2.05	2	4.1	2.5	43	55	1LE1501-0EC0#-#-#-#-#	23	0.003	16
1.1	90 L	935	11	IE2	78.1	79.3	77.7	0.7	2.9	2.2	4.4	2.6	43	55	1LE1501-0EC4#-#-#-#-#	26.5	0.004	16
1.5	100 L	970	15	IE2	79.8	80.5	79	0.73	3.7	2	5.4	2.8	59	71	1LE1#01-1AC4#-#-#-#-#	36	0.011	16
2.2	112 M	965	22	IE2	81.8	82.7	81.7	0.75	5.2	2	5	2.8	62	74	1LE1#01-1BC2#-#-#-#-#	41	0.014	16
3	132 S	970	30	IE2	83.3	83.4	81	0.72	7.2	1.6	5	2.5	63	75	1LE1#01-1CC0#-#-#-#-#	56	0.024	13
4	132 M	970	39	IE2	84.6	85.5	84.3	0.75	9.1	1.6	5	2.3	63	75	1LE1#01-1CC2#-#-#-#-#	61	0.029	13
5.5	132 M	970	54	IE2	86	87.1	86.4	0.76	12.1	1.9	5.6	2.6	63	75	1LE1#01-1CC3#-#-#-#-#	70	0.037	16
7.5	160 M	975	73	IE2	87.2	87.9	87.2	0.74	16.8	1.9	4.7	2.2	67	79	1LE1#01-1DC2#-#-#-#-#	106	0.075	16
11	160 L	975	108	IE2	88.7	89.7	89.3	0.76	23.5	1.9	4.8	2.2	67	79	1LE1#01-1DC4#-#-#-#-#	122	0.098	16
15	180 L	975	147	IE2	89.7	90.1	89.5	0.78	31	2.5	6	3.1	57	70	1LE1#01-1EC4#-#-#-#-#	155	0.17	16
18.5	200 L	978	181	IE2	90.4	91.4	91.3	0.82	36	2.4	5.8	2.6	63	76	1LE1#01-2AC4#-#-#-#-#	200	0.25	16
22	200 L	978	215	IE2	90.9	91.7	91.4	0.82	42.5	2.5	6.2	2.6	63	76	1LE1#01-2AC5#-#-#-#-#	220	0.3	16
30	225 M	980	292	IE2	91.7	92.5	92.3	0.83	57	2.5	5.6	2.7	65	78	1LE1#01-2BC2#-#-#-#-#	300	0.58	16
37	250 M	982	360	IE2	92.2	93.1	93.1	0.83	70	2.8	6	2.5	62	77	1LE1#01-2CC2#-#-#-#-#	370	0.86	16
45	280 S	985	436	IE2	92.7	93.4	93.2	0.84	83	2.7	6.3	2.6	65	79	1LE1#01-2DC0#-#-#-#-#	460	1.1	16
55	280 M	985	533	IE2	93.1	93.9	94	0.86	99	2.5	6.4	2.6	65	79	1LE1#01-2DC2#-#-#-#-#	510	1.4	16
75	315 S	988	725	IE2	93.7	94	93.6	0.84	138	2.5	6.7	2.8	65	79	1LE1#01-3AC0#-#-#-#-#	660	2.1	16
90	315 M	988	870	IE2	94	94.3	93.6	0.84	165	2.6	6.9	2.8	65	79	1LE1#01-3AC2#-#-#-#-#	730	2.5	16
110	315 L	988	1063	IE2	94.3	94.6	94.5	0.86	196	2.7	7	2.8	68	82	1LE1#01-3AC4#-#-#-#-#	940	3.6	16
132	315 L	988	1276	IE2	94.6	94.9	94.7	0.86	235	3	7.5	2.9	69	84	1LE1#01-3AC5#-#-#-#-#	990	4	16
160	315 L	988	1546	IE2	94.8	94.7	94.4	0.86	285	3.1	7.7	3.3	69	84	1LE1#01-3AC6#-#-#-#-#	1160	4.7	16
8 полюсов: 750 об/мин, 400 В 50 Гц																		
0.09	71 M	630	1.4	-	40.1	40.6	35.8	0.67	0.5	1.7	1.6	1.7	59	63	1LE1501-0CD2#-#-#-#-#	11.5	0.00077	13
0.12	71 M	640	1.8	IE2	40.1	39.6	34.7	0.66	0.65	1.8	1.8	1.8	48	59	1LE1501-0CD3#-#-#-#-#	12.5	0.00100	13
0.18	80 M	690	2.5	IE2	45.9	43.6	37.8	0.6	0.93	1.7	2.2	2.1	51	62	1LE1501-0DD2#-#-#-#-#	16.5	0.00175	13
0.25	80 M	705	3.4	IE2	50.6	48.1	41.9	0.55	1.3	2	2.5	2.5	51	62	1LE1501-0DD3#-#-#-#-#	18.5	0.00246	16
0.37	90 S	675	5.2	IE2	56.1	55.6	49.6	0.71	1.34	1.4	2.6	1.7	53	65	1LE1501-0ED0#-#-#-#-#	20	0.00225	10
0.55	90 L	665	7.9	IE2	61.7	63.4	59.8	0.74	1.74	1.5	2.7	1.7	53	65	1LE1501-0ED4#-#-#-#-#	21.5	0.00305	13
0.75	100 L	705	10	IE2	66.2	65.7	61.6	0.61	2.7	1.5	3.2	2.1	60	72	1LE1#01-1AD4#-#-#-#-#	32	0.0086	13
1.1	100 L	695	15	IE2	70.8	72.3	69.6	0.65	3.45	1.4	3.2	1.9	60	72	1LE1#01-1AD5#-#-#-#-#	36	0.011	10
1.5	112 M	725	20	IE2	74.1	73.9	71.2	0.63	4.65	1.6	4	2.4	63	75	1LE1#01-1BD2#-#-#-#-#	53	0.017	13
2.2	132 S	725	29	IE2	77.6	78.2	76.6	0.62	6.6	1.4	3.5	2	63	75	1LE1#01-1CD0#-#-#-#-#	64	0.034	10
3	132 M	720	40	IE2	80	80.7	79.2	0.62	8.7	1.4	3.7	2	63	75	1LE1#01-1CD2#-#-#-#-#	67	0.037	10
4	160 M	730	52	IE2	81.9	82.6	81.4	0.67	10.5	1.6	3.7	1.9	63	75	1LE1#01-1DD2#-#-#-#-#	98	0.065	13
5.5	160 M	730	72	IE2	83.8	84.2	83	0.67	14.1	1.7	3.9	2	63	75	1LE1#01-1DD3#-#-#-#-#	111	0.083	13
7.5	160 L	725	99	IE2	85.3	86.4	86	0.7	18.1	1.6	3.8	1.9	63	75	1LE1#01-1DD4#-#-#-#-#	123	0.098	13
11	180 L	720	146	IE2	86.9	88	87.6	0.7	26	2.3	4.9	2.6	72	80	1LE1#01-1ED4#-#-#-#-#	155	0.195	16
15	200 L	718	199	IE2	88	89.5	89.9	0.76	32.5	2.4	5.4	2.8	58	65	1LE1#01-2AD5#-#-#-#-#	220	0.344	16
18.5	225 S	730	242	IE2	89	89.9	89.5	0.78	38.5	2.2	5.4	2.7	59	72	1LE1#01-2BD0#-#-#-#-#	250	0.43	13
22	225 M	730	288	IE2	90.3	91.3	91.1	0.8	44	2.3	5.5	2.7	58	71	1LE1#01-2BD2#-#-#-#-#	270	0.5	13
30	250 M	732	391	IE2	91.3	92.2	92	0.8	59	2.4	5.6	2.7	60	73	1LE1#01-2CD2#-#-#-#-#	370	0.86	13
37	280 S	736	480	IE2	91.9	92.5	92.1	0.78	75	2.3	5.4	2.4	63	77	1LE1#01-2DD0#-#-#-#-#	460	1.1	13
45	280 M	738	582	IE2	92.4	92.8	92.4	0.79	89	2.5	5.7	2.5	66	80	1LE1#01-2DD2#-#-#-#-#	510	1.4	13
55	315 S	740	710	IE2	92.9	93.3	92.9	0.8	107	2.2	5.8	2.6	69	83	1LE1#01-3AD0#-#-#-#-#	640	2	13
75	315 M	738	970	IE2	93.5	94.4	94.5	0.81	143	2.3	5.9	2.7	69	84	1LE1#01-3AD2#-#-#-#-#	720	2.5	13
90	315 L	740	1161	IE2	93.5	94.3	94.4	0.83	167	2.2	5.8	2.5	69	84	1LE1#01-3AD4#-#-#-#-#	860	3.1	13
110	315 L	740	1419	IE2	94.2	95	95.1	0.82	205	2.7	6.7	2.9	74	88	1LE1#01-3AD5#-#-#-#-#	980	3.9	13
132	315 L	740	1703	IE2	94.4	94.8	94.4	0.81	250	2.9	7.2	3.3	76	90	1LE1#01-3AD6#-#-#-#-#	1070	4.5	13

Электродвигатели SIMOTICS общего назначения (серия из чугуна)



Серия из чугуна 1LE1501/1LE1601 повышенной мощности																		
Электрические параметры																		
Ном. мощность	Типоразмер	Ном. част. вращ.	Ном. крут. мом.	Класс IE	КПД при нагрузке			Ном. коэфф. мощн.	Ном. ток	Отн. пуск. мом.	Отн. пуск. ток	Отн. крит. мом.	Ур. шума давл.	Ур. шума мощн.	Заказной номер	Вес нетто (IMB3)	Момент инерции	Класс крут. мом.
					100%	75%	50%											
кВт		об/мин	Нм		%	%	%		А				дБ(А)	дБ(А)		кг	кгм ²	
2 полюса: 3000 об/мин, 400 В 50 Гц																		
4	100 L	2905	13	IE2	85.8	86.9	86.5	0.86	7.8	2.5	7.6	3.5	67	79	1LE1#01-1AA6#-#	45	0.0054	16
5.5	112 M	2945	18	IE2	87	87.8	87.4	0.88	10.4	2.3	8.5	3.8	69	81	1LE1#01-1BA6#-#	53	0.012	16
11	132 M	2950	36	IE2	89.4	90.1	89.9	0.89	20	2.3	7.9	3.2	68	80	1LE1#01-1CA6#-#	80	0.031	16
22	160 L	2955	71	IE2	91.3	91.8	91.4	0.89	39	3.1	8.4	3.7	70	82	1LE1#01-1DA6#-#	126	0.068	16
30	180 L	2940	97	IE2	92	92.6	92.3	0.89	53	2.3	7.8	3.4	76	83	1LE1#01-1EA6#-#	180	0.094	16
45	200 L	2950	146	IE2	92.9	93.2	92.9	0.87	81	2.5	7.1	3.2	77	84	1LE1#01-2AA6#-#	245	0.176	16
55	225 M	2960	177	IE2	93.2	93.6	93.2	0.88	97	2.5	7	3.3	76	89	1LE1#01-2BA6#-#	320	0.26	16
75	250 M	2970	241	IE2	93.8	93.6	92.6	0.84	137	2.2	7	3.3	75	89	1LE1#01-2CA6#-#	390	0.46	13
110	280 M	2978	353	IE2	94.3	94.5	94.1	0.9	187	2.9	8.5	3.6	80	91	1LE1#01-2DA6#-#	650	1.2	16
4 полюса: 1500 об/мин, 400 В 50 Гц																		
4	100 L	1460	26	IE2	86.6	88	87.5	0.8	8.3	2.2	7.5	3.5	60	72	1LE1#01-1AB6#-#	46	0.014	16
5.5	112 M	1460	36	IE2	87.7	88.2	87.2	0.81	11.2	2.5	7.1	3.2	58	70	1LE1#01-1BB6#-#	58	0.017	16
11	132 M	1465	72	IE2	89.8	90.9	90.9	0.84	21	2.6	7.7	3.1	64	76	1LE1#01-1CB6#-#	80	0.046	16
18.5	160 L	1475	120	IE2	91.2	91.8	91.3	0.85	34.5	2.5	7.7	3.3	65	77	1LE1#01-1DB6#-#	116	0.099	16
30	180 L	1465	196	IE2	92.3	93	92.9	0.81	58	2.5	7.3	3.3	70	77	1LE1#01-1EB6#-#	185	0.159	16
37	200 L	1470	240	IE2	92.7	93.5	93.6	0.84	69	2.4	7	3	68	75	1LE1#01-2AB6#-#	240	0.246	16
55	225 M	1475	356	IE2	93.5	94.2	94.1	0.84	101	2.5	5.8	2.7	69	82	1LE1#01-2BB6#-#	320	0.47	16
75	250 M	1480	484	IE2	94	94.5	94.3	0.86	134	2.3	6.2	2.8	74	87	1LE1#01-2CB6#-#	440	0.85	13
110	280 M	1485	707	IE2	94.5	94.9	94.8	0.87	193	2.5	6.9	3	73	87	1LE1#01-2DB6#-#	680	1.7	13
6 полюсов: 1000 об/мин, 400 В 50 Гц																		
2.2	100 L	965	22	IE2	81.8	83.3	82.7	0.76	5.1	1.7	4.9	2.5	59	71	1LE1#01-1AC6#-#	49	0.014	13
3	112 M	965	30	IE2	83.3	84	82.7	0.74	7	2.1	5.4	2.7	62	74	1LE1#01-1BC6#-#	53	0.017	16
7.5	132 M	970	74	IE2	87.2	88.1	87.1	0.75	16.6	2	5.6	2.6	63	75	1LE1#01-1CC6#-#	83	0.046	16
15	160 L	975	147	IE2	89.7	90.4	89.7	0.75	32	2	5.2	2.4	67	79	1LE1#01-1DC6#-#	147	0.12	16
18.5	180 L	975	181	IE2	90.4	90.9	90.5	0.77	38.5	2.3	6	2.9	67	80	1LE1#01-1EC6#-#	165	0.206	16
30	200 L	975	294	IE2	91.7	92.5	92.4	0.77	61	2.6	6.3	2.7	68	75	1LE1#01-2AC6#-#	240	0.381	16
37	225 M	978	361	IE2	92.2	93	92.9	0.83	70	2.5	6.3	2.9	64	77	1LE1#01-2BC6#-#	325	0.67	16
45	250 M	985	436	IE2	92.7	93.4	93.4	0.84	83	2.4	6.6	2.7	67	81	1LE1#01-2CC6#-#	410	1	13
75	280 M	986	726	IE2	93.7	94.3	94.4	0.85	136	3.2	7	2.9	66	80	1LE1#01-2DC6#-#	570	1.8	16
8 полюсов: 750 об/мин, 400 В 50 Гц																		
15	180 L	720	199	IE2	88	89.2	89	0.73	33.5	2.2	4.9	2.5	67	75	1LE1#01-1ED6#-#	190	0.263	16
18.5	200 L	720	245	IE2	88.6	89.9	90.2	0.78	38.5	2.6	5.8	3	65	72	1LE1#01-2AD6#-#	250	0.416	16
30	225 M	732	391	IE2	90.8	92	92.1	0.76	63	2.8	6.1	3.2	62	76	1LE1#01-2BD6#-#	325	0.67	16
37	250 M	730	484	IE2	91.6	92.6	92.7	0.83	70	2.3	5.5	2.6	63	77	1LE1#01-2CD6#-#	405	1	13
55	280 M	736	714	IE2	92.9	93.4	93	0.8	107	2.5	5.9	2.5	70	81	1LE1#01-2DD6#-#	550	1.6	13

Электродвигатели SIMOTICS общего назначения (серия из чугуна)



Серия из чугуна 1LE1503/1LE1603																		
Класс энергоэффективности IE3, сервис-фактор 1.15																		
Охлаждение: самовентиляция (IC 411)																		
Изоляция: тепловой класс 155 (F), использование по классу 130 (B), степень защиты IP55																		
Электрические параметры																		
Ном. мощность	Типо-размер	Ном. част. вращ.	Ном. крут. мом.	Класс IE	КПД при нагрузке			Ном. коэфф. мощн.	Ном. ток	Отн. пуск. мом.	Отн. пуск. ток	Отн. крит. мом.	Ур. шума давл.	Ур. шума мощн.	Заказной номер	Вес нетто (IMB3)	Момент инерции	Класс крут. мом.
					100%	75%	50%											
кВт		об/мин	Нм		%	%	%		А				дБ(А)	дБ(А)		кг	кгм ²	
2 полюса: 3000 об/мин, 400 В 50 Гц																		
0.37	71 M	2850	1.2	IE3	73.8	73.3	69.7	0.76	0.95	3.5	5.8	3.5	52	63	1LE1503-0CA2	13	0.00045	16
0.55	71 M	2850	1.8	IE3	77.8	77.5	74.5	0.76	1.34	3.7	6.1	3.7	57	68	1LE1503-0CA3	15	0.00056	16
0.75	80 M	2850	2.5	IE3	80.7	82.2	81.9	0.86	1.56	2.6	6.2	3	60	71	1LE1503-0DA2	18	0.0011	16
1.1	80 M	2885	3.6	IE3	82.7	83.9	83.1	0.85	2.25	3	7.1	3.3	60	71	1LE1503-0DA3	21	0.0013	16
1.5	90 S	2910	4.9	IE3	84.2	84.6	83.2	0.86	3	2.7	8.1	4.2	65	77	1LE1503-0EA0	26	0.0021	16
2.2	90 L	2910	7.2	IE3	85.9	86.8	86.1	0.88	4.2	2.6	8.3	4	65	77	1LE1503-0EA4	32	0.0031	16
3	100 L	2920	9.8	IE2	87.1	88	87.5	0.88	5.6	2.8	8	4.3	67	79	1LE1003-1AA4	36	0.0054	16
4	112 M	2945	13	IE2	88.1	89.1	88.7	0.9	7.3	1.8	8.2	3.5	69	81	1LE1003-1BA2	45	0.012	16
5.5	132 S	2950	17.8	IE3	89.2	90	89.7	0.9	9.9	1.8	7.4	3.6	68	80	1LE1003-1CA0	58	0.024	16
7.5	132 S	2950	24.5	IE3	90.1	91	91	0.92	13.1	1.9	8.3	3.9	68	80	1LE1003-1CA1	73	0.031	16
11	160 M	2955	35.5	IE3	91.2	91	89.5	0.89	19.6	2.4	7.9	3.8	70	82	1LE1003-1DA2	100	0.053	16
15	160 M	2960	48.5	IE3	91.9	92.1	91.2	0.87	27	2.7	8.7	4.3	70	82	1LE1003-1DA3	110	0.061	16
18.5	160 L	2955	60	IE3	92.4	92.8	92.4	0.9	32	2.8	9	4.2	70	82	1LE1003-1DA4	127	0.068	16
22	180 M	2950	71	IE3	92.7	93.2	92.9	0.89	38.5	2.3	7.5	3.5	67	80	1LE1003-1EA2	160	0.08	16
30	200 L	2955	97	IE3	93.3	93.5	92.9	0.87	53	2.5	7	3.3	67	80	1LE1003-2AA4	225	0.134	16
37	200 L	2955	120	IE3	93.7	94.2	94	0.88	65	2.5	7.1	3.2	67	80	1LE1003-2AA5	250	0.158	16
45	225 M	2960	145	IE3	94	94.5	94.4	0.89	78	2.4	6.9	3.3	73	87	1LE1003-2BA2	315	0.26	16
55	250 M	2975	177	IE3	94.3	94.5	93.9	0.89	95	2.3	6.7	3.1	73	87	1LE1003-2CA2	385	0.46	13
75	280 S	2975	241	IE2	94.7	94.8	94.1	0.89	128	2.4	6.8	3	74	88	1LE1003-2DA0	510	0.77	13
90	280 M	2975	289	IE2	95	95.1	94.6	0.9	152	2.4	7.2	3.1	74	88	1LE1003-2DA2	590	0.94	13
110	315 S	2982	352	IE3	95.2	95.4	94.9	0.91	183	2.4	7.1	3.1	75	89	1LE1003-3AA0	750	1.4	13
132	315 M	2982	423	IE3	95.4	95.5	95.2	0.91	220	2.5	7.2	3.1	75	89	1LE1003-3AA2	880	1.6	13
160	315 L	2982	512	IE2	95.6	95.7	95.2	0.92	265	2.8	7.8	3.3	77	91	1LE1003-3AA4	980	1.9	13
200	315 L	2982	640	IE3	95.8	95.9	95.5	0.92	330	2.5	7.2	3	77	91	1LE1003-3AA5	1150	2.3	13
4 полюса: 1500 об/мин, 400 В 50 Гц																		
0.25	71 M	1395	1.7	IE3	73.5	73.7	70.4	0.72	0.68	2.5	4.2	2.6	44	55	1LE1503-0CB2	13	0.00095	16
0.37	71 M	1410	2.6	IE3	77.3	76.8	73.2	0.7	0.99	3.1	4.8	3.1	56	67	1LE1503-0CB3	16	0.0014	16
0.55	80 M	1440	3.6	IE3	80.8	81.1	79.3	0.78	1.26	2.1	5.9	3.1	53	64	1LE1503-0DB2	18	0.0021	16
0.75	80 M	1450	4.9	IE3	82.5	82.3	79.9	0.75	1.75	2.7	7.1	3.9	53	64	1LE1503-0DB3	22	0.0029	16
1.1	90 S	1440	7.3	IE3	84.1	84.7	83.4	0.78	2.4	2.9	6.9	3.6	56	68	1LE1503-0EB0	25	0.0036	16
1.5	90 L	1445	10	IE3	85.3	85.9	84.9	0.8	3.15	2.7	7.2	3.6	56	68	1LE1503-0EB4	31	0.0049	16
2.2	100 L	1465	14.3	IE2	86.7	87.3	86.4	0.83	4.4	2.1	7.6	3.6	60	72	1LE1003-1AB4	40	0.014	16
3	100 L	1460	20	IE3	87.7	88.4	88.2	0.83	5.9	2.3	7.3	3.7	60	72	1LE1003-1AB5	40	0.014	16
4	112 M	1460	26	IE3	88.6	89.2	88.6	0.82	7.9	2.4	7.1	3.7	58	70	1LE1003-1BB2	46	0.017	16
5.5	132 S	1470	36	IE2	89.6	90.1	89.5	0.84	10.5	2.1	7.2	3.4	64	76	1LE1003-1CB0	74	0.046	16
7.5	132 M	1470	49	IE2	90.4	91.1	90.8	0.84	14.3	2.4	7.4	3.5	64	76	1LE1003-1CB2	80	0.046	16
11	160 M	1475	71	IE3	91.4	91.9	91.4	0.84	20.5	2.2	6.8	3.2	65	77	1LE1003-1DB2	109	0.083	16
15	160 L	1475	97	IE3	92.1	92.3	91.5	0.82	28.5	2.5	8.5	3.8	65	77	1LE1003-1DB4	127	0.099	16
18.5	180 M	1470	120	IE3	92.6	93.1	92.9	0.82	35	2.5	7.2	3.3	66	73	1LE1003-1EB2	165	0.13	16
22	180 L	1470	143	IE3	93	93.7	93.6	0.83	41	2.3	6.8	3.3	68	75	1LE1003-1EB4	170	0.14	16
30	200 L	1470	195	IE2	93.6	94	93.7	0.84	55	2.6	7.3	3.1	65	72	1LE1003-2AB5	240	0.22	16
37	225 S	1478	239	IE2	93.9	94.5	94.4	0.86	66	2.5	6.4	2.7	65	78	1LE1003-2BB0	285	0.42	16
45	225 M	1478	291	IE2	94.2	94.9	95.1	0.86	80	2.6	6.4	2.7	65	78	1LE1003-2BB2	320	0.47	16
55	250 M	1482	354	IE2	94.6	95.1	95	0.87	96	2.5	6.8	2.9	66	79	1LE1003-2CB2	420	0.85	16
75	280 S	1485	482	IE2	95	95.3	95	0.86	133	2.5	6.9	3	69	83	1LE1003-2DB0	570	1.4	16
90	280 M	1485	579	IE2	95.2	95.5	95.3	0.87	157	2.6	7.2	3	70	84	1LE1003-2DB2	670	1.7	16
110	315 S	1488	706	IE3	95.4	95.8	95.5	0.87	191	2.6	6.8	2.9	70	84	1LE1003-3AB0	760	2.2	16
132	315 M	1490	846	IE3	95.6	95.9	95.9	0.87	230	2.8	7.3	3	73	87	1LE1003-3AB2	960	2.9	16
160	315 L	1490	1025	IE3	95.8	96.1	96.1	0.87	275	2.9	7.3	3.1	73	87	1LE1003-3AB4	990	3.1	16
200	315 L	1488	1284	IE2	96	96.3	96.1	0.88	340	3.2	7.4	3	73	87	1LE1003-3AB5	1190	3.7	16

Электродвигатели SIMOTICS общего назначения (серия из чугуна)



Серия из чугуна 1LE1503/1LE1603																		
Электрические параметры																		
Ном. мощность	Типоразмер	Ном. част. вращ.	Ном. крут. мом.	Класс IE	КПД при нагрузке			Ном. коэфф. мощн.	Ном. ток	Отн. пуск. мом.	Отн. пуск. ток	Отн. крит. мом.	Ур. шума давл.	Ур. шума мощн.	Заказной номер	Вес нетто (IMB3)	Момент инерции	Класс крут. мом.
					100%	75%	50%											
кВт		об/мин	Нм		%	%	%		А				дБ(А)	дБ(А)		кг	кгм ²	
6 полюсов: 1000 об/мин, 400 В 50 Гц																		
0.18	71 M	885	1.9	IE3	63.9	64.8	60.8	0.69	0.59	2.3	2.8	2.3	39	50	1LE1503-0CC2	13	0.001	16
0.25	71 M	885	2.7	IE3	68.6	69.5	66.2	0.69	0.76	2.6	3.2	2.6	46	57	1LE1503-0CC3	16	0.0015	16
0.37	80 M	940	3.8	IE3	73.5	73.1	69.4	0.66	1.1	2.3	4.2	2.7	42	53	1LE1503-0DC2	19	0.0025	16
0.55	80 M	935	5.6	IE3	77.2	77	73.9	0.67	1.53	2.5	4.5	2.8	42	53	1LE1503-0DC3	22	0.0031	16
0.75	90 S	945	7.6	IE3	78.9	80	78.8	0.7	1.96	2.2	4.6	2.6	43	55	1LE1503-0EC0	26	0.004	16
1.1	90 L	940	11	IE1	81	82	80.5	0.69	2.85	2.3	4.6	2.7	43	55	1LE1503-0EC4	32	0.0048	16
1.5	100 L	970	14.8	IE2	82.5	83.1	81.5	0.73	3.6	1.9	5.2	2.8	59	71	1LE103-1AC4	36	0.011	16
2.2	112 M	970	22	IE2	84.3	85	83.9	0.75	5	2.2	5.6	2.8	65	74	1LE103-1BC2	53	0.017	16
3	132 S	975	30	IE2	85.6	86.9	86.6	0.77	6.6	1.6	5.3	2.4	63	75	1LE103-1CC0	61	0.029	13
4	132 M	975	39	IE2	86.8	88	87.8	0.77	8.6	1.7	5.6	2.5	63	75	1LE103-1CC2	70	0.037	13
5.5	132 M	975	54	IE2	88	89.1	88.8	0.77	11.7	1.8	5.7	2.6	63	75	1LE103-1CC3	83	0.046	16
7.5	160 M	980	73	IE2	89.1	90.1	89.7	0.76	16	1.9	4.9	2.3	67	79	1LE103-1DC2	122	0.098	16
11	160 L	975	108	IE2	90.3	91.2	90.8	0.77	23	1.9	5	2.3	67	79	1LE103-1DC4	147	0.12	16
15	180 L	975	147	IE2	91.2	92	91.9	0.8	29.5	2.3	5.9	2.8	61	68	1LE103-1EC4	180	0.19	16
18.5	200 L	978	181	IE2	91.7	92.5	92.4	0.79	37	2.5	5.6	2.6	64	71	1LE103-2AC4	215	0.28	16
22	200 L	978	215	IE2	92.2	93.1	93.2	0.79	43.5	2.5	5.6	2.6	61	68	1LE103-2AC5	230	0.32	16
30	225 M	982	292	IE2	92.9	93.6	93.5	0.83	56	2.6	6.6	3	64	77	1LE103-2BC2	325	0.67	16
37	250 M	985	359	IE2	93.3	94	94	0.85	67	2.7	7	2.9	62	75	1LE103-2CC2	405	1	16
45	280 S	988	435	IE2	93.7	94.3	94.2	0.85	82	3	6.8	2.8	60	74	1LE103-2DC0	510	1.4	16
55	280 M	988	532	IE2	94.1	94.6	94.4	0.85	99	3.2	7.2	3	60	74	1LE103-2DC2	560	1.6	16
75	315 S	990	723	IE3	94.6	94.9	94.4	0.84	136	2.6	7.5	3.1	63	78	1LE103-3AC0	750	2.6	16
90	315 M	991	867	IE2	94.9	95.2	94.9	0.85	161	2.5	6.7	2.8	63	78	1LE103-3AC2	890	3.1	16
110	315 L	991	1060	IE2	95.1	95.5	95.3	0.84	199	2.8	7.2	3	63	78	1LE103-3AC4	990	3.9	16
132	315 L	991	1272	IE2	95.4	95.9	95.8	0.84	240	2.7	7.2	3	67	82	1LE103-3AC5	1110	4.4	16
160	315 L	991	1542	IE2	95.6	95.8	95.4	0.83	290	3.3	7.7	3.5	67	82	1LE103-3AC6	1160	4.6	16
8 полюсов: 750 об/мин, 400 В 50 Гц																		
2.2	132 S	725	29	IE3	81.9	82.9	81.8	0.63	6.2	1.4	3.6	1.8	64	77	1LE1603-1CD0	66	0.038	10
3	132 M	725	40	IE3	83.5	84.2	82.7	0.61	8.5	1.5	3.8	2	64	77	1LE1603-1CD2	78	0.048	10
4	160 M	730	52	IE3	84.8	85.6	84.5	0.66	10.3	1.6	3.6	1.8	65	78	1LE1603-1DD2	98	0.065	13
5.5	160 M	730	72	IE3	86.2	86.9	85.7	0.66	14	1.6	3.8	1.9	65	78	1LE1603-1DD3	110	0.083	13
7.5	160 L	728	98	IE3	87.3	88.2	87.7	0.65	19.1	1.6	3.8	1.9	65	78	1LE1603-1DD4	135	0.116	13
11	180 L	725	145	IE3	88.6	89.7	89.6	0.74	24	2.1	5.1	2.4	61	74	1LE1603-1ED4	190	0.267	16
15	200 L	730	196	IE3	89.6	90.1	89.4	0.73	33.5	3	6.8	3.7	57	70	1LE1603-2AD5	255	0.420	16
18.5	225 S	732	241	IE3	90.1	90.6	90	0.75	39.5	2.5	5.9	3	56	70	1LE1603-2BD0	270	0.50	13
22	225 M	732	287	IE3	90.6	91.4	91.2	0.77	45.5	2.6	5.9	2.9	56	70	1LE1603-2BD2	280	0.55	13
30	250 M	735	390	IE3	91.3	91.8	91.5	0.79	60	2.6	6.1	3	60	74	1LE1603-2CD2	370	0.86	13
37	280 S	736	480	IE3	91.8	92.5	92.4	0.78	75	2.3	5.4	2.4	63	77	1LE1603-2DD0	460	1.1	13
45	280 M	738	582	IE2	92.2	92.8	92.6	0.8	88	2.5	5.9	2.5	65	79	1LE1603-2DD2	550	1.6	13
55	315 S	740	710	IE3	92.5	92.9	92.6	0.81	106	2.3	6	2.7	66	81	1LE1603-3AD0	650	2.0	13
75	315 M	738	970	IE3	93.1	93.5	93.3	0.81	144	2.3	5.9	2.7	69	84	1LE1603-3AD2	720	2.5	13
90	315 L	740	1161	IE3	93.4	94.2	94.3	0.83	168	2.2	5.8	2.5	71	85	1LE1603-3AD4	860	3.1	13
110	315 L	740	1419	IE3	93.7	94.2	94.1	0.82	205	2.7	6.7	2.9	74	88	1LE1603-3AD5	980	3.9	13
132	315 L	740	1703	IE3	94	94.4	94.1	0.81	250	2.9	7.2	3.3	76	90	1LE1603-3AD6	1160	4.6	13

Электродвигатели SIMOTICS общего назначения (серия из чугуна)



Серия из чугуна 1LE1503/1LE1603 повышенной мощности																		
Электрические параметры																		
Ном. мощность	Типо-размер	Ном. част. вращ.	Ном. крут. мом.	Класс IE	КПД при нагрузке			Ном. коэфф. мощн.	Ном. ток	Отн. пуск. мом.	Отн. пуск. ток	Отн. крит. мом.	Ур. шума давл.	Ур. шума мощн.	Заказной номер	Вес нетто (IMB3)	Момент инерции	Класс крут. мом.
					100%	75%	50%											
P		n_r	T_r		%	%	%		A				дБ(A)	дБ(A)		m	J	
кВт		об/мин	Нм													кг	кгм ²	
2 полюса: 3000 об/мин, 400 В 50 Гц																		
11	132 M	2955	36	IE3	91.2	91.9	91.8	0.86	20	2.4	8.8	4.5	68	80	1LE1003-1CA6-#####	80	0.031	16
22	160 L	2950	71	IE3	92.7	93.4	93.3	0.91	37.5	2.8	8.7	4	70	82	1LE1003-1DA6-#####	137	0.077	16
30	180 L	2950	97	IE3	93.3	93.9	93.9	0.88	53	2.6	8.6	3.9	67	80	1LE1003-1EA6-#####	173	0.094	16
45	200 L	2950	146	IE3	94	94.3	94	0.87	79	2.5	7.1	3.2	77	84	1LE1003-2AA6-#####	245	0.16	16
55	225 M	2965	177	IE3	94.3	94.6	94.4	0.88	96	2.8	8	3.7	76	89	1LE1003-2BA6-#####	370	0.31	16
75	250 M	2970	241	IE3	94.7	94.9	94.5	0.9	127	2.2	6.8	2.9	78	92	1LE1003-2CA6-#####	455	0.56	13
110	280 M	2975	353	IE3	95.2	95.4	95.1	0.91	183	2.5	7.7	3.2	78	92	1LE1003-2DA6-#####	660	1.1	16
4 полюса: 1500 об/мин, 400 В 50 Гц																		
11	132 M	1470	71	IE3	91.4	91.9	91.5	0.8	21.5	2.6	7.7	3.6	64	76	1LE1003-1CB6-#####	97	0.049	16
18.5	160 L	1475	120	IE3	92.6	92.4	91.1	0.76	38	2.8	8.3	4	65	74	1LE1003-1DB6-#####	126	0.101	16
30	180 L	1470	195	IE2	93.6	94.2	94.1	0.79	59	2.8	7.8	3.7	68	75	1LE1003-1EB6-#####	193	0.173	16
37	200 L	1475	240	IE3	93.9	94.3	94.2	0.81	70	3.1	8.1	3.5	65	72	1LE1003-2AB6-#####	260	0.275	16
55	225 M	1478	355	IE2	94.6	95.3	95.5	0.86	98	2.8	6.5	2.7	70	83	1LE1003-2BB6-#####	405	0.65	16
75	250 M	1486	482	IE3	95	95.2	94.8	0.85	134	3	7.9	3.4	70	83	1LE1003-2CB6-#####	510	1.1	13
110	280 M	1486	707	IE2	95.4	95.5	95	0.85	196	3	8.3	3.4	73	87	1LE1003-2DB6-#####	710	1.8	13
6 полюсов: 1000 об/мин, 400 В 50 Гц																		
18.5	180 L	975	181	IE3	91.7	92.3	91.9	0.77	38	2.6	6.9	3.3	68	80	1LE1003-1EC6-#####	185	0.247	16
30	200 L	978	293	IE2	92.9	93.7	93.7	0.79	59	2.8	6.5	2.8	61	68	1LE1003-2AC6-#####	264	0.434	16
37	225 M	982	360	IE2	93.3	93.9	93.7	0.81	71	3	7.1	3.2	65	79	1LE1003-2BC6-#####	395	0.84	16
45	250 M	986	436	IE2	93.7	94.3	94.2	0.84	83	2.8	7	2.9	68	81	1LE1003-2CC6-#####	480	1.3	13
75	280 M	988	725	IE3	94.6	95	94.8	0.83	138	3.7	8.6	3.3	68	81	1LE1003-2DC6-#####	630	1.9	16

Электродвигатели SIMOTICS 1LE5 Новое Поколение



Серия из чугуна 1LE5■03. Стандартная Версия																		
Класс энергоэффективности IE3, сервис-фактор 1.15 (для типоразмеров 315-355) и 1.05 (для типоразмеров 400-450)																		
Охлаждение: самовентиляция (IC 411)																		
Изоляция: тепловой класс 155 (F), использование по классу 130 (B), степень защиты IP55																		
Электрические параметры																		
Ном. мощность	Типоразмер	Ном. част. вращ.	Ном. крут. мом.	Класс IE	КПД при нагрузке			Ном. коэфф. мощн.	Ном. ток	Отн. пуск. мом.	Отн. пуск. ток	Отн. крит. мом.	Ур. шума давл.	Ур. шума мощн.	Заказной номер	Вес нетто (IMB3)	Момент инерции	Класс крут. мом.
					100%	75%	50%											
кВт		об/мин	Нм		%	%	%		А				дБ(А)	дБ(А)		кг	кгм ²	
2 полюса: 3000 об/мин, 400 В 50 Гц																		
250	315 L	2986	800	IE3	95.8	95.6	94.8	0.87	435	3.0	9.1	4.0	80	94	1LE5■03-3AA6■-■■■■■	1310	2.7	16
315	315 L	2986	1007	IE3	95.8	95.6	94.8	0.87	550	3.5	9.9	4.2	81	96	1LE5■03-3AA7■-■■■■■	1520	3.3	16
355	355 M	2988	1135	IE3	95.8	95.6	94.8	0.89	600	2.6	8.9	4.0	84	99	1LE5603-3BA3■-■■■■■	2100	4.7	16
400	355 L	2986	1279	IE3	95.8	95.7	95.2	0.92	660	2.6	8.5	3.4	83	98	1LE5603-3BA4■-■■■■■	2240	5.4	13
500	355 L	2988	1598	IE3	95.8	95.7	95.1	0.89	850	3.0	8.9	3.8	84	98	1LE5603-3BA5■-■■■■■	2340	5.8	13
4 полюса: 1500 об/мин, 400 В 50 Гц																		
250	315 L	1490	1602	IE3	96.0	96.1	95.7	0.85	440	2.8	7.9	3.2	75	91	1LE5■03-3AB6■-■■■■■	1290	4.3	16
315	315 L	1490	2019	IE3	96.0	96.0	95.6	0.83	570	3.2	8.5	3.5	75	90	1LE5■03-3AB7■-■■■■■	1560	5.4	16
355	355 M	1492	2272	IE3	96.0	96.0	95.4	0.86	620	2.9	7.9	2.8	81	96	1LE5603-3BB3■-■■■■■	2020	6.8	13
400	355 L	1492	2560	IE3	96.0	96.0	95.5	0.84	720	3.4	8.4	3.0	81	96	1LE5603-3BB4■-■■■■■	2110	7.2	16
500	355 L	1490	3204	IE3	96.0	96.2	95.9	0.85	880	3.0	7.8	2.6	82	97	1LE5603-3BB5■-■■■■■	2290	8.5	13
6 полюсов: 1000 об/мин, 400 В 50 Гц																		
200	315 L	992	1927	IE3	95.8	96.0	95.8	0.82	365	2.8	7.0	3.0	67	81	1LE5■03-3AC7■-■■■■■	1420	6.28	16
250	315 L	992	2407	IE3	95.8	95.9	95.6	0.81	465	3.2	8.2	3.3	69	83	1LE5■03-3AC8■-■■■■■	1700	7.9	16
315	355 M	993	3029	IE3	95.8	95.8	95.3	0.82	580	2.9	7.8	3.2	75	87	1LE5603-3BC2■-■■■■■	2170	11.4	16
355	355 M	993	3414	IE3	95.8	95.9	95.5	0.83	640	2.9	8.4	3.3	74	89	1LE5603-3BC3■-■■■■■	2290	12.6	16
400	355 L	993	3850	IE3	95.8	96.1	96.1	0.85	710	2.7	8.5	3.1	74	89	1LE5603-3BC4■-■■■■■	2370	13.5	16
8 полюсов: 750 об/мин, 400 В 50 Гц																		
160	315 L	741	2062	IE3	94.3	94.7	94.7	0.79	310	2.5	6.3	2.5	67	82	1LE5■03-3AD7■-■■■■■	1420	6.78	13
200	315 L	742	2574	IE3	94.6	94.8	94.5	0.78	390	2.7	6.7	2.9	72	87	1LE5■03-3AD8■-■■■■■	1660	8.60	13
250	355 L	744	3209	IE3	94.6	95.0	95.0	0.80	475	2.4	7.1	2.7	73	88	1LE5603-3BD1■-■■■■■	2280	13.30	13
315	355 L	744	4043	IE3	94.6	94.9	94.6	0.80	600	2.5	7.3	3.0	73	88	1LE5603-3BD2■-■■■■■	2310	14.00	13

Электродвигатели SIMOTICS 1LE5 Новое Поколение



Серия из чугуна 1LE5■04. Стандартная Версия																		
Класс энергоэффективности IE4, сервис-фактор 1.15 (для типоразмеров 315-355) и 1.05 (для типоразмеров 400-450)																		
Охлаждение: самовентиляция (IC 411)																		
Изоляция: тепловой класс 155 (F), использование по классу 130 (B), степень защиты IP55																		
Электрические параметры																		
Ном. мощность	Типоразмер	Ном. част. вращ.	Ном. крут. мом.	Класс IE	КПД при нагрузке			Ном. коэфф. мощн.	Ном. ток	Отн. пуск. мом.	Отн. пуск. ток	Отн. крит. мом.	Ур. шума давл.	Ур. шума мощн.	Заказной номер	Вес нетто (IMB3)	Момент инерции	Класс крут. мом.
					100%	75%	50%											
кВт		об/мин	Нм		%	%	%		А				дБ(А)	дБ(А)		кг	кгм ²	
2 полюса: 3000 об/мин, 400 В 50 Гц																		
250	315 L	2986	800	IE4	96.5	96.4	95.7	0.88	425	3.0	9.3	4.2	80	94	1LE5■04-3AA6■-■■■■■	1340	2.8	16
315	315 L	2986	1007	IE4	96.5	96.3	95.5	0.87	540	3.5	9.9	4.2	81	96	1LE5■04-3AA7■-■■■■■	1520	3.3	16
355	355 M	2988	1135	IE4	96.5	96.3	95.5	0.89	600	2.6	8.9	4.0	84	99	1LE5604-3BA3■-■■■■■	2100	4.7	16
400	355 L	2986	1279	IE4	96.5	96.4	95.9	0.92	650	2.6	8.5	3.4	83	98	1LE5604-3BA4■-■■■■■	2240	5.4	13
500	355 L	2988	1598	IE4	96.5	96.4	95.8	0.89	840	3.0	8.9	3.8	84	98	1LE5604-3BA5■-■■■■■	2340	5.8	13
4 полюса: 1500 об/мин, 400 В 50 Гц																		
250	315 L	1490	1602	IE4	96.7	96.8	96.5	0.86	435	2.8	7.9	3.2	75	90	1LE5■04-3AB6■-■■■■■	1500	5.0	16
315	315 L	1490	2019	IE4	96.7	96.7	96.3	0.83	570	3.2	8.5	3.5	75	90	1LE5■04-3AB7■-■■■■■	1560	5.4	16
355	355 M	1492	2272	IE4	96.7	96.7	96.2	0.83	640	2.8	7.9	2.8	81	96	1LE5604-3BB3■-■■■■■	2050	6.8	13
400	355 L	1492	2560	IE4	96.7	96.7	96.2	0.82	730	3.2	7.9	2.9	81	96	1LE5604-3BB4■-■■■■■	2080	7.2	16
500	355 L	1490	3204	IE4	96.7	96.9	96.6	0.85	880	3.0	7.8	2.6	82	97	1LE5604-3BB5■-■■■■■	2290	8.5	13
6 полюсов: 1000 об/мин, 400 В 50 Гц																		
200	315 L	992	1927	IE4	96.3	96.5	96.3	0.82	365	2.8	7.0	3.0	67	81	1LE5■04-3AC7■-■■■■■	1420	6.28	16
250	315 L	992	2407	IE4	96.5	96.6	96.3	0.81	460	3.2	8.2	3.3	69	83	1LE5■04-3AC8■-■■■■■	1700	7.9	16
315	355 M	993	3029	IE4	96.6	96.6	96.1	0.82	570	2.9	7.8	3.2	75	87	1LE5604-3BC2■-■■■■■	2170	11.4	16
355	355 M	993	3414	IE4	96.6	96.7	96.3	0.83	640	2.9	8.4	3.3	74	89	1LE5604-3BC3■-■■■■■	2290	12.6	16
400	355 L	993	3850	IE4	96.6	96.9	96.9	0.85	700	2.7	8.5	3.1	74	89	1LE5604-3BC4■-■■■■■	2370	13.5	16
8 полюсов: 750 об/мин, 400 В 50 Гц																		
160	315 L	741	2062	IE3	95.1	95.5	95.5	0.79	305	2.5	6.3	2.5	67	82	1LE5■04-3AD7■-■■■■■	1420	6.78	13
200	315 L	742	2574	IE3	95.4	95.6	95.3	0.78	390	2.7	6.7	2.9	72	87	1LE5■04-3AD8■-■■■■■	1660	8.60	13
250	355 L	744	3209	IE3	95.4	95.8	95.8	0.80	475	2.4	7.1	2.7	73	88	1LE5604-3BD1■-■■■■■	2280	13.30	13
315	355 L	744	4043	IE3	95.4	95.7	95.4	0.80	600	2.5	7.3	3.0	73	88	1LE5604-3BD2■-■■■■■	2310	14.00	13

Электродвигатели SIMOTICS 1LE5 Новое Поколение



Серия из чугуна 1LE5■33. Версия с пониженным пусковым током																			
Класс энергоэффективности IE3, сервис-фактор 1.15 (для типоразмеров 315-355) и 1.05 (для типоразмеров 400-450)																			
Охлаждение: самовентиляция (IC 411)																			
Изоляция: тепловой класс 155 (F), использование по классу 130 (B), степень защиты IP55																			
Электрические параметры																			
Ном. мощность	Типоразмер	Ном. част. вращ.	Ном. крут. мом.	Класс IE	КПД при нагрузке			Ном. коэфф. мощн.	Ном. ток	Отн. пуск. мом.	Отн. пуск. ток	Отн. крит. мом.	Ур. шума давл.	Ур. шума мощн.	Заказной номер	Вес нетто (IMB3)	Момент инерции	Класс крут. мом.	
					100%	75%	50%												cos φ
кВт		об/мин	Нм		%	%	%		А				дБ(А)	дБ(А)		кг	кгм ²		
2 полюса: 3000 об/мин, 400 В 50 Гц																			
250	315 L	2982	801	IE3	95.8	95.9	95.6	0.91	415	2.8	7.2	3	80	94	1LE5■33-3AA6■-■	1340	2.82	16	
315	315 L	2980	1009	IE3	95.8	96	95.8	0.91	520	2.4	7.5	2.9	81	96	1LE5■33-3AA7■-■	1490	3.11	16	
355	355 M	2984	1136	IE3	95.8	95.7	95.2	0.9	590	2.3	8.4	3.1	83	98	1LE5633-3BA3■-■	2170	5.07	16	
400	355 L	2986	1279	IE3	95.8	95.8	95.3	0.91	660	2.3	7.7	3.1	83	98	1LE5633-3BA4■-■	2240	5.46	13	
500	355 L	2988	1598	IE3	95.8	95.7	95.1	0.89	850	2.8	8.5	3.7	83	98	1LE5633-3BA5■-■	2340	5.76	13	
560	400	2986	1790	IE3	96.6	96.7	96.3	0.90	930	1.6	7.0	2.8	74	90	1LE5533-4AA3■-■	2850	8.9	10	
630	400	2986	2000	IE3	96.6	96.7	96.6	0.91	1030	1.6	7.0	2.8	74	90	1LE5533-4AA5■-■	3000	9.8	10	
710*	400	2986	2250	IE3	96.8	96.9	96.7	0.91	670	1.7	7.0	2.8	74	90	1LE5533-4AA7■-■	3200	10.8	10	
800*	450	2988	2550	IE3	97.0	97.0	96.6	0.88	780	1.1	7.5	3.1	75	91	1LE5533-4BA3■-■	4000	12.3	7	
900*	450	2986	2900	IE3	97.0	97.1	96.9	0.90	860	1.1	7.0	2.8	75	91	1LE5533-4BA5■-■	4250	13.5	7	
1000*	450	2984	3200	IE3	97.0	97.1	97.0	0.91	950	1.1	6.8	2.6	75	91	1LE5533-4BA7■-■	4450	14.7	7	
4 полюса: 1500 об/мин, 400 В 50 Гц																			
250	315 L	1490	1602	IE3	96	96.2	95.9	0.87	430	2.1	7.2	2.8	75	91	1LE5■33-3AB6■-■	1400	4.55	16	
315	315 L	1488	2022	IE3	96	96.2	96.1	0.85	560	2.2	7.2	2.8	75	90	1LE5■33-3AB7■-■	1530	5.28	16	
355	355 M	1491	2274	IE3	96	96.1	95.8	0.88	610	2.2	7.5	3.1	81	95	1LE5633-3BB3■-■	2070	6.36	13	
400	355 L	1491	2562	IE3	96	96.1	95.9	0.87	690	2.1	7.3	3	80	95	1LE5633-3BB4■-■	2100	7.06	16	
500	355 L	1491	3202	IE3	96	96.1	95.9	0.86	870	3.1	7.9	3.3	80	96	1LE5633-3BB5■-■	2290	8.36	13	
560	400	1492	3600	IE3	96.2	96.3	95.8	0.87	970	1.8	6.5	2.7	78	94	1LE5533-4AB3■-■	2800	12.8	13	
630	400	1492	4050	IE3	96.4	96.5	95.9	0.87	1080	1.9	6.8	2.7	78	94	1LE5533-4AB5■-■	3000	14.4	13	
710*	400	1492	4550	IE3	96.5	96.6	96.2	0.88	700	1.9	6.8	2.7	78	94	1LE5533-4AB7■-■	3200	16.5	13	
800*	450	1492	5100	IE3	96.5	96.6	96.1	0.88	790	1.6	7.0	2.6	81	97	1LE5533-4BB3■-■	3850	22.2	10	
900*	450	1492	5800	IE3	96.6	96.7	96.2	0.87	900	1.5	7.0	2.6	81	97	1LE5533-4BB5■-■	4100	24.8	10	
1000*	450	1492	6400	IE3	96.6	96.7	96.3	0.89	970	1.7	7.0	2.6	81	97	1LE5533-4BB7■-■	4300	27.4	10	
6 полюсов: 1000 об/мин, 400 В 50 Гц																			
200	315 L	992	1925	IE3	95.8	96	95.8	0.81	370	2.8	7	3	68	83	1LE5■33-3AC7■-■	1410	6.39	16	
250	315 L	992	2407	IE3	95.8	95.9	95.6	0.81	465	2.9	7.2	3	68	83	1LE5■33-3AC8■-■	1640	8.10	16	
315	355 M	992	3032	IE3	95.8	96.1	96.1	0.86	550	2.4	6.8	2.8	75	90	1LE5633-3BC2■-■	2150	12.9	16	
355	355 M	993	3414	IE3	95.8	95.9	95.6	0.84	640	2.6	7.4	3.2	76	91	1LE5633-3BC3■-■	2250	13.8	16	
400	355 L	994	3843	IE3	95.8	96	95.8	0.84	720	2.7	7.7	2.9	75	90	1LE5633-3BC4■-■	2240	13.4	16	
450	400	992	4350	IE3	96.0	96.1	95.8	0.86	790	2.1	6.5	2.7	72	88	1LE5533-4AC3■-■	2900	22.0	13	
500	400	992	4800	IE3	96.0	96.1	95.8	0.86	870	2.2	6.5	2.7	72	88	1LE5533-4AC5■-■	3050	24.7	13	
560	400	992	5400	IE3	96.2	96.3	96.0	0.86	980	2.2	6.5	2.7	72	88	1LE5533-4AC7■-■	3250	27.8	13	
630	450	993	6100	IE3	96.3	96.4	96.2	0.85	1110	2.0	6.5	2.6	74	90	1LE5533-4BC3■-■	3800	34.4	13	
710*	450	993	6800	IE3	96.3	96.4	96.4	0.85	730	2.0	6.5	2.5	74	90	1LE5533-4BC5■-■	4050	38.5	13	
800*	450	993	7700	IE3	96.5	96.7	96.5	0.85	820	2.0	6.5	2.5	74	90	1LE5533-4BC7■-■	4300	43.1	13	
8 полюсов: 750 об/мин, 400 В 50 Гц																			
160	315 L	741	2062	IE3	94.3	94.7	94.7	0.79	310	2.4	6.2	2.4	67	82	1LE5■33-3AD7■-■	1420	6.78	13	
200	315 L	742	2574	IE3	94.6	94.8	94.5	0.78	390	2.7	6.7	2.9	72	87	1LE5■33-3AD8■-■	1660	8.60	13	
250	355 L	744	3209	IE3	94.6	95.0	95.0	0.80	475	2.4	7.1	2.7	73	88	1LE5633-3BD1■-■	2280	13.30	13	
315	355 L	744	4043	IE3	94.6	94.9	94.6	0.80	600	2.4	7.0	2.9	73	88	1LE5633-3BD2■-■	2310	14.00	13	
355	400	742	4550	IE3	95.6	95.7	95.5	0.81	660	1.9	6.2	2.5	64	80	1LE5533-4AD3■-■	2850	21.9	13	
400	400	742	5100	IE3	95.7	95.8	95.5	0.81	740	2.0	6.5	2.6	64	80	1LE5533-4AD5■-■	3050	24.5	13	
450	400	742	5800	IE3	95.8	95.9	95.8	0.81	840	2.0	6.5	2.6	64	80	1LE5533-4AD7■-■	3250	27.5	13	
500	450	744	6400	IE3	95.9	96.0	95.7	0.80	940	1.9	6.5	2.4	67	83	1LE5533-4BD3■-■	3800	34.0	13	
560	450	744	7200	IE3	96.0	96.1	95.8	0.80	1050	1.9	6.5	2.4	67	83	1LE5533-4BD5■-■	4000	38.0	13	
630	450	744	8100	IE3	96.1	96.2	95.9	0.81	1170	1.9	6.5	2.4	67	83	1LE5533-4BD7■-■	4250	42.5	13	

* стандартное исполнение с напряжением питания 690 В D (код 4-7)

Электродвигатели SIMOTICS 1LE5 Новое Поколение



Серия из чугуна 1LE5■34. Версия с пониженным пусковым током																		
Класс энергоэффективности IE4, сервис-фактор 1.15 (для типоразмеров 315-355) и 1.05 (для типоразмеров 400-450)																		
Охлаждение: самовентиляция (IC 411)																		
Изоляция: тепловой класс 155 (F), использование по классу 130 (B), степень защиты IP55																		
Электрические параметры																		
Ном. мощность	Типоразмер	Ном. част. вращ.	Ном. крут. мом.	Класс IE	КПД при нагрузке			Ном. коэфф. мощн.	Ном. ток	Отн. пуск. мом.	Отн. пуск. ток	Отн. крит. мом.	Ур. шума давл.	Ур. шума мощн.	Заказной номер	Вес нетто (IMB3)	Момент инерции	Класс крут. мом.
					100%	75%	50%											
кВт		об/мин	Нм		%	%	%		А			дБ(А)	дБ(А)		кг	кгм ²		
2 полюса: 3000 об/мин, 400 В 50 Гц																		
250	315 L	2982	801	IE4	96.5	96.6	96.4	0.91	410	2.6	7.5	3	80	95	1LE5■34-3AA6■-■■■■■	1340	2.82	16
315	315 L	2980	1009	IE4	96.5	96.7	96.5	0.91	520	2.4	7.5	2.9	81	96	1LE5■34-3AA7■-■■■■■	1490	3.11	16
355	355 M	2984	1136	IE4	96.5	96.4	95.9	0.9	590	2.3	8.4	3.1	83	98	1LE5634-3BA3■-■■■■■	2170	5.09	16
400	355 L	2986	1279	IE4	96.5	96.5	96	0.91	660	2.3	7.7	3.1	83	98	1LE5634-3BA4■-■■■■■	2240	5.46	13
500	355 L	2988	1598	IE4	96.5	96.4	95.8	0.89	840	2.8	8.5	3.7	83	98	1LE5634-3BA5■-■■■■■	2340	5.76	13
560	400	2988	1790	IE4	97.0	96.9	96.5	0.89	940	1.6	7.3	3.1	74	90	1LE5534-4AA3■-■■■■■	2850	8.9	10
630	400	2988	2000	IE4	97.0	97.1	96.8	0.90	1040	1.6	7.3	3.0	74	90	1LE5534-4AA5■-■■■■■	3000	9.8	10
710*	400	2988	2250	IE4	97.1	97.2	96.9	0.90	680	1.7	7.3	2.9	74	90	1LE5534-4AA7■-■■■■■	3200	10.8	10
800*	450	2990	2550	IE4	97.4	97.4	97.1	0.87	790	1.2	7.7	3.3	75	91	1LE5534-4BA3■-■■■■■	4000	12.3	7
900*	450	2988	2900	IE4	97.4	97.5	97.4	0.89	870	1.2	7.2	3.0	75	91	1LE5534-4BA5■-■■■■■	4250	13.5	7
1000*	450	2988	3200	IE4	97.4	97.6	97.6	0.90	950	1.2	7.0	2.7	75	91	1LE5534-4BA7■-■■■■■	4450	14.7	7
4 полюса: 1500 об/мин, 400 В 50 Гц																		
250	315 L	1488	1604	IE4	96.7	97	97	0.86	435	2.3	6.5	2.6	75	90	1LE5■34-3AB6■-■■■■■	1520	5.09	16
315	315 L	1488	2022	IE4	96.7	96.9	96.8	0.85	550	2.2	7.2	2.8	75	90	1LE5■34-3AB7■-■■■■■	1530	5.28	16
355	355 M	1492	2272	IE4	96.7	96.8	96.5	0.85	620	2.2	7.5	3.2	78	93	1LE5634-3BB3■-■■■■■	1960	6.26	13
400	355 L	1492	2560	IE4	96.7	96.9	96.6	0.85	700	2.3	7.3	3.2	79	95	1LE5634-3BB4■-■■■■■	2080	7.06	16
500	355 L	1490	3204	IE4	96.7	96.8	96.6	0.86	870	3.1	7.9	3.3	80	96	1LE5634-3BB5■-■■■■■	2290	8.36	13
560	400	1493	3600	IE4	96.9	97.0	96.6	0.86	970	2.2	7.5	3.1	72	88	1LE5534-4AB3■-■■■■■	3050	14.9	13
630	400	1492	4050	IE4	96.8	96.9	96.6	0.87	1080	2.2	6.9	2.8	74	90	1LE5534-4AB5■-■■■■■	3150	15.6	13
710*	400	1492	4550	IE4	97.0	97.0	96.8	0.87	700	2.2	7.2	2.9	74	90	1LE5534-4AB7■-■■■■■	3250	16.9	13
800*	450	1492	5100	IE4	96.9	97.1	96.9	0.87	790	1.4	6.5	2.4	79	95	1LE5534-4BB3■-■■■■■	4000	24.0	10
900*	450	1492	5800	IE4	97.0	97.2	97.0	0.88	880	1.4	6.5	2.5	79	95	1LE5534-4BB5■-■■■■■	4150	25.4	10
1000*	450	1492	6400	IE4	97.1	97.2	97.1	0.88	980	1.5	6.8	2.6	79	95	1LE5534-4BB7■-■■■■■	4350	28.0	10
6 полюсов: 1000 об/мин, 400 В 50 Гц																		
200	315 L	992	1925	IE4	96.3	96.5	96.3	0.81	370	2.8	7	3	68	83	1LE5■34-3AC7■-■■■■■	1410	6.39	16
250	315 L	992	2407	IE4	96.5	96.6	96.3	0.81	460	2.9	7.3	3	68	83	1LE5■34-3AC8■-■■■■■	1640	8.10	16
315	355 M	993	3029	IE4	96.6	96.9	96.9	0.86	550	2.4	6.8	2.8	75	90	1LE5634-3BC2■-■■■■■	2150	12.9	16
355	355 M	993	3414	IE4	96.6	96.7	96.4	0.84	630	2.6	7.4	3.2	76	91	1LE5634-3BC3■-■■■■■	2250	13.8	16
400	355 L	993	3850	IE4	96.6	96.7	96.5	0.84	710	2.7	7.7	2.9	75	90	1LE5634-3BC4■-■■■■■	2240	13.4	16
450	400	994	4300	IE4	96.6	96.8	96.4	0.85	790	2.2	7.2	2.7	70	86	1LE5534-4AC3■-■■■■■	3100	25.5	16
500	400	994	4800	IE4	96.7	96.8	96.5	0.85	880	2.3	7.3	2.8	70	86	1LE5534-4AC5■-■■■■■	3250	27.4	16
560	400	994	5400	IE4	96.7	96.8	96.4	0.84	1000	2.4	7.5	2.9	70	86	1LE5534-4AC7■-■■■■■	3300	28.6	16
630	450	995	6000	IE4	96.8	97.0	96.7	0.83	1130	2.0	7.0	2.8	72	88	1LE5534-4BC3■-■■■■■	4050	38.6	13
710*	450	994	6800	IE4	96.8	97.0	96.9	0.84	730	1.8	6.6	2.5	72	88	1LE5534-4BC5■-■■■■■	4200	41.0	13
800*	450	994	7700	IE4	96.8	97.0	96.8	0.84	820	1.8	6.6	2.4	74	90	1LE5534-4BC7■-■■■■■	4300	43.3	13
8 полюсов: 750 об/мин, 400 В 50 Гц																		
160	315 L	741	2062	IE4	95.1	95.5	95.5	0.79	305	2.4	6.2	2.4	67	82	1LE5■34-3AD7■-■■■■■	1420	6.78	13
200	315 L	742	2574	IE4	95.4	95.6	95.3	0.78	390	2.7	6.7	2.9	72	87	1LE5■34-3AD8■-■■■■■	1660	8.60	13
250	355 L	744	3209	IE4	95.4	95.8	95.8	0.80	475	2.4	7.1	2.7	73	88	1LE5634-3BD1■-■■■■■	2280	13.30	13
315	355 L	744	4043	IE4	95.4	95.7	95.4	0.80	600	2.4	7.0	2.9	73	88	1LE5634-3BD2■-■■■■■	2310	14.00	13
355	400	744	4550	IE4	95.8	96.1	95.8	0.80	670	2.0	6.5	2.6	64	80	1LE5534-4AD3■-■■■■■	2850	21.9	13
400	400	744	5100	IE4	96.0	96.2	95.9	0.80	750	2.1	6.8	2.7	64	80	1LE5534-4AD5■-■■■■■	3050	24.5	13
450	400	744	5800	IE4	96.0	96.3	96.0	0.80	850	2.1	6.8	2.7	64	80	1LE5534-4AD7■-■■■■■	3250	27.5	13
500	450	745	6400	IE4	96.2	96.4	96.1	0.79	950	2.0	6.8	2.5	67	83	1LE5534-4BD3■-■■■■■	3800	34.0	13
560	450	745	7200	IE4	96.3	96.5	96.1	0.79	1060	2.0	6.9	2.6	67	83	1LE5534-4BD5■-■■■■■	4000	38.0	13
630	450	745	8100	IE4	96.4	96.6	96.3	0.80	1180	2.0	6.9	2.5	67	83	1LE5534-4BD7■-■■■■■	4250	42.5	13

* стандартное исполнение с напряжением питания 690 В D (код 4-7)

Электродвигатели SIMOTICS 1LE5 Новое Поколение



Серия из чугуна 1LE5■83. Версия с усиленной изоляцией																			
Класс энергоэффективности IE3, сервис-фактор 1.15 (для типоразмеров 315-355) и 1.05 (для типоразмеров 400-450)																			
Охлаждение: самовентилиция (IC 411)																			
Изоляция: тепловой класс 155 (F), использование по классу 130 (B), степень защиты IP55																			
Электрические параметры																			
Ном. мощность	Типоразмер	Ном. част. вращ.	Ном. крут. мом.	Класс IE	КПД при нагрузке			Ном. коэфф. мощн.	Ном. ток	Отн. пуск. мом.	Отн. пуск. ток	Отн. крит. мом.	Ур. шума давл.	Ур. шума мощн.	Заказной номер	Вес нетто (IMB3)	Момент инерции	Класс крут. мом.	
					100%	75%	50%												cos φ
кВт		об/мин	Нм		%	%	%		А				дБ(А)	дБ(А)		кг	кгм ²		
2 полюса: 3000 об/мин, 400 В 50 Гц																			
250	315 L	2986	800	IE3	95.8	95.7	95.0	0.88	475	3.0	9.4	3.8	81	94	1LE5■83-3AA6■-■	1340	2.82	13	
315	315 L	2988	1007	IE3	95.8	95.6	94.7	0.87	550	3.7	10.0	4.3	82	96	1LE5■83-3AA7■-■	1510	3.27	13	
355	355 M	2988	1135	IE3	95.8	95.6	94.8	0.89	600	2.5	10.0	3.8	83	99	1LE5683-3BA3■-■	2070	4.74	13	
400	355 L	2986	1279	IE3	95.8	95.7	95.2	0.92	660	2.6	8.7	3.3	83	98	1LE5683-3BA4■-■	2220	5.36	13	
500	355 L	2988	1598	IE3	95.8	95.8	95.3	0.89	850	2.8	9.1	3.8	81	96	1LE5683-3BA5■-■	2330	5.76	13	
545	400	2988	1740	IE3	96.9	96.9	96.4	0.90	900	1.6	7.3	3.1	74	90	1LE5583-4AA3■-■	2850	8.9	10	
610	400	2988	1950	IE3	97.0	97.0	96.7	0.91	1000	1.6	7.3	3.1	74	90	1LE5583-4AA5■-■	3000	9.8	10	
680*	400	2988	2150	IE3	97.0	97.1	96.8	0.91	640	1.7	7.3	3	74	90	1LE5583-4AA7■-■	3200	10.8	10	
775*	450	2990	2500	IE3	97.4	97.4	97.0	0.88	760	1.2	7.7	3.4	75	91	1LE5583-4BA3■-■	4000	12.3	7	
875*	450	2988	2800	IE3	97.4	97.5	97.3	0.90	840	1.2	7.2	3	75	91	1LE5583-4BA5■-■	4250	13.5	7	
970*	450	2986	3100	IE3	97.4	97.5	97.4	0.91	920	1.2	7.0	2.8	75	91	1LE5583-4BA7■-■	4450	14.7	7	
4 полюса: 1500 об/мин, 400 В 50 Гц																			
250	315 L	1491	1601	IE3	96.0	96.0	95.6	0.84	445	3.0	8.1	3.2	75	90	1LE5■83-3AB6■-■	1450	4.60	13	
315	315 L	1490	2019	IE3	96.0	96.1	95.8	0.82	580	3.0	8.4	3.1	80	95	1LE5■83-3AB7■-■	1600	5.39	13	
355	355 M	1492	2272	IE3	96.0	96.0	95.5	0.86	620	2.7	8.8	3.4	80	95	1LE5683-3BB3■-■	2010	6.76	13	
400	355 L	1490	2564	IE3	96.0	96.2	95.9	0.87	690	2.5	7.7	2.9	80	95	1LE5683-3BB4■-■	2080	7.06	13	
500	355 L	1491	3202	IE3	96.0	96.1	95.8	0.85	880	2.9	8.2	3.2	81	96	1LE5683-3BB5■-■	2310	8.36	13	
545	400	1492	3500	IE3	96.4	96.4	96.0	0.87	940	1.8	6.7	2.7	78	94	1LE5583-4AB3■-■	2800	12.8	13	
615	400	1492	3950	IE3	96.6	96.6	96.2	0.87	1060	1.9	6.9	2.8	78	94	1LE5583-4AB5■-■	3000	14.4	13	
690*	400	1492	4400	IE3	96.6	96.7	96.4	0.88	680	2.0	7.0	2.7	78	94	1LE5583-4AB7■-■	3200	16.5	13	
785*	450	1492	5000	IE3	96.6	96.6	96.1	0.88	770	1.6	7.2	2.7	81	97	1LE5583-4BB3■-■	3850	22.2	10	
875*	450	1492	5600	IE3	96.8	96.8	96.3	0.87	870	1.5	7.2	2.6	81	97	1LE5583-4BB5■-■	4100	24.8	10	
980*	450	1492	6300	IE3	96.9	96.9	96.5	0.89	950	1.7	7.1	2.6	81	97	1LE5583-4BB7■-■	4300	27.4	10	
6 полюсов: 1000 об/мин, 400 В 50 Гц																			
200	315 L	993	1923	IE3	95.8	95.9	95.5	0.83	365	3.1	8.9	3.3	70	85	1LE5■83-3AC7■-■	1500	6.89	13	
250	315 L	993	2404	IE3	95.8	95.9	95.6	0.81	465	3.3	8.8	3.4	70	84	1LE5■83-3AC8■-■	1630	8.00	13	
315	355 M	994	3026	IE3	95.8	95.8	95.1	0.81	590	2.9	8.2	3.2	75	90	1LE5683-3BC2■-■	2020	11.40	13	
355	355 M	994	3410	IE3	95.8	96.0	95.7	0.85	630	2.5	8.2	3.1	75	90	1LE5683-3BC3■-■	2230	13.40	13	
400	355 L	993	3847	IE3	95.8	96.0	95.7	0.84	720	2.7	8.0	2.9	77	92	1LE5683-3BC4■-■	2260	13.40	13	
435	400	993	4200	IE3	96.2	96.3	96.0	0.85	770	2.1	6.7	2.8	72	88	1LE5583-4AC3■-■	2900	22.0	13	
485	400	993	4650	IE3	96.2	96.4	96.1	0.86	850	2.2	6.7	2.8	72	88	1LE5583-4AC5■-■	3050	24.7	13	
545	400	993	5200	IE3	96.3	96.5	96.2	0.86	950	2.2	6.7	2.7	72	88	1LE5583-4AC7■-■	3250	27.8	13	
615	450	993	5900	IE3	96.5	96.7	96.4	0.84	1100	2.1	6.6	2.7	74	90	1LE5583-4BC3■-■	3800	34.4	13	
690*	450	993	6600	IE3	96.6	96.8	96.6	0.85	700	2.0	6.8	2.5	74	90	1LE5583-4BC5■-■	4050	38.5	13	
780*	450	993	7500	IE3	96.7	96.9	96.7	0.85	790	2.0	6.7	2.6	74	90	1LE5583-4BC7■-■	4300	43.1	13	
8 полюсов: 750 об/мин, 400 В 50 Гц																			
160	315 L	по запросу													1LE5■83-3AD7■-■	1420	6.78	13	
200	315 L	по запросу													1LE5■83-3AD8■-■	1660	8.60	13	
250	355 L	по запросу													1LE5683-3BD1■-■	2280	13.30	13	
315	355 L	по запросу													1LE5683-3BD2■-■	2310	14.00	13	
335	400	744	4300	IE3	95.8	96.0	95.6	0.80	630	2.0	6.9	2.6	64	80	1LE5583-4AD3■-■	2850	21.9	13	
375	400	744	4800	IE3	95.9	96.1	95.7	0.80	710	2.1	7.2	2.8	64	80	1LE5583-4AD5■-■	3050	24.5	13	
425	400	744	5500	IE3	96.1	96.2	95.8	0.80	800	2.1	7.2	2.7	64	80	1LE5583-4AD7■-■	3250	27.5	13	
485	450	745	6200	IE3	96.1	96.2	95.9	0.79	920	2.0	7.0	2.6	67	83	1LE5583-4BD3■-■	3800	34.0	13	
545	450	745	7000	IE3	96.2	96.4	96.0	0.79	1040	2.0	7.0	2.6	67	83	1LE5583-4BD5■-■	4000	38.0	13	
600	450	745	7700	IE3	96.3	96.5	96.1	0.80	1120	2.1	7.3	2.6	67	83	1LE5583-4BD7■-■	4250	42.5	13	

* стандартное исполнение с напряжением питания 690 В D (код 4-7)

Электродвигатели SIMOTICS 1LE1 со сменой полюсов

Серия из алюминия 1LE1011 / 1LE1012																					
Работа от сети, двухскоростные двигатели для работы на нагрузку с постоянным моментом																					
Охлаждение: самовентиляция (IC 411)																					
Изоляция: тепловой класс 155 (F), использование по классу 130 (B), степень защиты IP55																					
Электрические параметры																					
Ном. мощ-ность	Типо-размер	Ном. част. вращ.	Ном. крут. мом.	КПД ном.	Ном. ко-эфф. мощн.	Ном. ток	Отн. пуск. мом.	Отн. пуск. ток	Отн. крит. мом.	Ном. част. вращ.	Ном. крут. мом.	КПД ном.	Ном. ко-эфф. мощн.	Ном. ток	Отн. пуск. мом.	Отн. пуск. ток	Отн. крит. мом.	Заказной номер	Вес нетто (IMB3)	Момент инерции	
P		n_r	T_r	100%	$\cos \varphi$	I_r	T_r	I_r	T_b	n_r	T_r	100%	$\cos \varphi$	I_r	T_r	I_r	T_b		m	J	
кВт		об/мин	Нм	%		A				об/мин	Нм	%		A					кг	кгм ²	
4/2 полюса: 1500/3000 об/мин, 400 В 50 Гц с одной обмоткой в цепи Даландера																					
1500 об/м	3000 об/м	1500 об/мин										3000 об/мин									
1.9	2.4	100 L	1390	13.1	72	0.87	4.40	1.7	4.1	1.8	2800	8.2	70	0.88	5.6	1.8	4.2	1.8	1LE1011-1AJ4	18	0.0059
2.5	3.1	100 L	1440	16.6	76.3	0.87	5.4	1.9	5.2	2.8	2840	10.4	77.3	0.9	6.4	2.1	5.2	2.9	1LE1011-1AJ5	22	0.0078
3.7	4.4	112 M	1420	24.9	79.9	0.86	7.8	1.8	4.9	2.3	2885	14.6	80.8	0.92	8.5	2.1	6.4	2.6	1LE1011-1BJ2	27	0.01
4.7	5.9	132 S	1440	31.2	82	0.84	9.8	1.6	5.6	2.7	2875	19.6	80	0.89	12.0	1.8	5.6	2.8	1LE1011-1CJ0	38	0.019
6.5	8.0	132 M	1435	43.3	82	0.86	13.3	1.7	5.4	2.6	2880	26.5	82	0.92	15.3	1.8	6.3	2.8	1LE1011-1CJ2	44	0.024
9.3	11.5	160 M	1440	61.7	84.5	0.87	18.3	1.7	5.7	2.8	2870	38.3	82	0.92	22.0	1.8	6	2.9	1LE1011-1DJ2	62	0.044
13.0	16	160 L	1450	85.6	87	0.85	25.5	1.6	6	2.3	2920	52.3	86	0.94	35.5	1.9	7.1	2.8	1LE1011-1DJ6	85	0.068
8/4 полюса: 750/1500 об/мин, 400 В 50 Гц с одной обмоткой в цепи Даландера																					
750 об/м	1500 об/м	750 об/мин										1500 об/мин									
0.55	1.1	100 L	715	7.3	57	0.53	2.65	2	3	2.7	1425	7.4	77.7	0.87	2.35	1.7	4.6	2.1	1LE1011-1AL4	18	0.0059
0.9	1.5	100 L	700	12.3	64.2	0.64	3.15	1.5	2.9	2	1415	10.1	77.7	0.89	3.15	1.5	4.5	1.9	1LE1011-1AL5	22	0.0078
1.1	1.9	112 M	715	14.7	66.5	0.6	4.00	1.6	3.2	2.3	1440	12.6	80.9	0.87	3.90	1.6	5.4	2.3	1LE1011-1BL2	27	0.01
1.6	3.2	132 S	730	20.9	61.5	0.53	7.1	1.6	3.3	2.6	1450	21.1	82.3	0.87	6.5	1.4	5	2.1	1LE1011-1CL0	38	0.019
2.2	4.4	132 M	730	28.8	68	0.52	9.0	2	3.8	3	1450	29	84.5	0.88	8.5	1.5	5.5	2.3	1LE1011-1CL2	44	0.024
3.5	7	160 M	730	45.8	77.5	0.57	11.4	2	4.2	2.8	1450	46.1	84	0.9	13.4	1.6	5.2	2.2	1LE1011-1DL2	62	0.044
5.6	11	160 L	725	73.8	80.2	0.6	16.8	1.9	4	2.7	1445	72.7	84.4	0.9	21.0	1.5	5.1	2.2	1LE1011-1DL6	73	0.056
Работа от сети, двухскоростные двигатели для работы на нагрузку с квадратичным моментом																					
4/2 полюса: 1500/3000 об/мин, 400 В 50 Гц с одной обмоткой в цепи Даландера																					
1500 об/м	3000 об/м	1500 об/мин										3000 об/мин									
0.65	2.4	100 L	1415	4.4	75	0.86	1.45	1.6	4.1	1.8	2800	8.2	70	0.88	5.6	1.8	4.2	1.8	1LE1011-1AP4	18	0.0059
0.8	3.1	100 L	1435	5.3	79	0.85	1.72	1.9	5.2	2.8	2840	10.4	77.3	0.9	6.4	2.1	5.2	2.8	1LE1011-1AP5	22	0.0078
1.1	4.4	112 M	1455	7.2	83.4	0.85	2.25	2.2	6.1	2.5	2885	14.6	80.8	0.92	8.5	2.1	6.4	2.5	1LE1011-1BP2	27	0.01
1.45	5.9	132 S	1460	9.5	84	0.84	2.95	1.6	5.8	2.8	2875	19.6	80	0.89	12.0	1.8	5.6	2.8	1LE1011-1CP0	38	0.019
2.0	8.0	132 M	1455	13.1	85	0.85	4.00	1.8	5.6	2.8	2880	26.5	82	0.92	15.3	1.8	6.3	2.8	1LE1011-1CP2	44	0.024
2.9	11.5	160 M	1465	18.9	86.5	0.86	5.6	1.8	5.9	2.9	2870	38.3	82	0.92	22.0	1.8	6	2.9	1LE1011-1DP2	62	0.044
4.3	16	160 L	1455	28.2	87	0.85	8.4	1.6	6	2.3	2920	52.3	86	0.94	28.5	1.9	7.1	2.3	1LE1011-1DP6	85	0.068
6/4 полюса: 1000/1500 об/мин, 400 В 50 Гц с двумя обмотками																					
1000 об/м	1500 об/м	1000 об/мин										1500 об/мин									
0.6	1.7	100 L	970	5.9	55.5	0.62	2.50	1.7	3.4	2.7	1435	11.3	76.2	0.83	3.90	1.8	4.6	2.7	1LE1012-1AQ4	18	0.0059
0.75	2.1	100 L	955	8	64.2	0.77	2.20	1.2	3.4	2	1435	14	78.4	0.84	4.60	2	5.4	2	1LE1012-1AQ5	22	0.0078
0.9	3.0	112 M	975	8.8	64.7	0.66	3.05	1.6	3.9	2.5	1455	19.7	81.4	0.78	6.8	2.1	6.4	2.5	1LE1012-1BQ2	27	0.01
1.2	3.9	132 S	980	11.7	72.3	0.7	3.40	1.4	4.6	2.5	1455	25.6	83.1	0.83	8.2	1.5	5.7	2.5	1LE1012-1CQ0	38	0.019
1.7	5.4	132 M	980	16.6	74.1	0.71	4.65	1.7	5	2.5	1465	35.2	85.9	0.82	11.1	2	6.9	2.5	1LE1012-1CQ2	44	0.024
2.5	7.2	160 M	985	24.2	77.7	0.71	6.5	1.5	4.7	2.6	1470	46.8	86.9	0.85	14.1	1.8	6.3	2.6	1LE1012-1DQ2	62	0.044
3.7	12.0	160 L	985	35.9	82.4	0.69	9.4	2.3	6.2	3.5	1475	77.7	87.9	0.8	24.5	2.1	7.5	3.5	1LE1012-1DQ4	73	0.059
6.5	19	180 L	985	63	81.0	0.7	16.5	1.8	5.5	2.7	1475	123	0.9	0.8	38.0	2.5	8.1	3.7	1LE1012-1EQ4	132	0.13
9.5	26	200 L	985	92	84.5	0.7	23.0	2.3	6.5	2.8	1475	168	0.91	0.8	52	2.3	7.5	3.4	1LE1012-2AQ5	173	0.20
8/4 полюса: 750/1500 об/мин, 400 В 50 Гц с одной обмоткой в цепи Даландера																					
750 об/м	1500 об/м	750 об/мин										1500 об/мин									
0.5	2.0	100 L	720	6.6	52	0.5	2.80	1.3	3.3	3.4	1440	13.3	82	0.79	4.45	3	7.5	3.4	1LE1011-1AR4	22	0.0078
0.65	2.5	100 L	715	8.7	56	0.58	2.90	1	3.2	2.6	1425	16.8	81	0.84	5.3	2.3	6.3	2.6	1LE1011-1AR5	22	0.0078
0.9	3.6	112 M	715	12	56	0.57	4.05	1	2.8	2.1	1430	24	82	0.84	7.5	1.9	5.6	2.1	1LE1011-1BR2	27	0.01
1.1	4.7	132 S	730	14.4	62	0.54	4.75	1	3.2	2.2	1430	31.4	82	0.86	9.6	1.7	5.2	2.2	1LE1011-1CR0	38	0.019
1.4	6.4	132 M	730	18.3	67.5	0.52	5.8	1.1	3.5	2.3	1440	42.4	84.5	0.87	12.6	1.9	5.7	2.3	1LE1011-1CR2	44	0.024
2.2	9.5	160 M	730	28.8	80.6	0.63	6.3	1.5	4	2.5	1465	61.9	86.1	0.84	19.0	2	6.3	2.5	1LE1011-1DR2	62	0.044
3.3	14	160 L	735	42.9	81.4	0.56	10.4	2.5	4.8	3.3	1475	90.6	85.8	0.73	32.5	2.5	7.2	3.3	1LE1011-1DR4	73	0.056
4.5	16	180 M	730	59	79.3	0.59	13.9	1.4	3.8	2.3	1470	104	84.6	0.83	33.0	1.4	7	2.9	1LE1011-1ER2	128	0.12
5	18.5	180 L	730	65	78.3	0.6	15.4	1.5	3.8	2.1	1470	120	86.6	0.83	37.0	2.3	7	2.7	1LE1011-1ER4	132	0.13
7.5	28	200 L	735	97	85.0	0.6	21.0	1.7	4	2.1	1475	181	90.5	0.85	53	2.7	7.4	3.1	1LE1011-2AR5	173	0.20

Энергоэффективность

Классы энергоэффективности и энергоэффективность по IEC 60034-30:2008

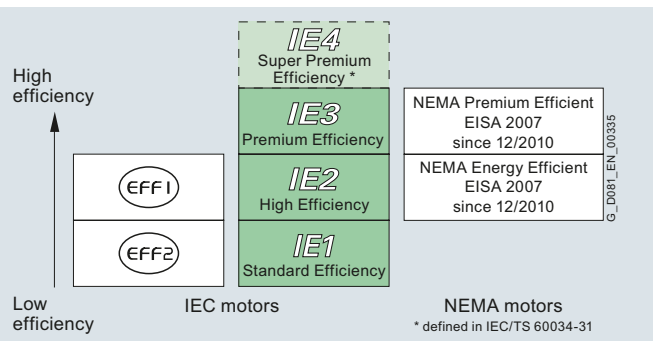
Согласование классов энергоэффективности

Для асинхронных электродвигателей в мире существуют различные стандарты энергоэффективности. В целях содействия международному соответствию был разработан международный стандарт IEC 60034-30:2008 [Машины электрические вращающиеся. Часть 30: Классы энергоэффективности односкоростных, трехфазных, асинхронных двигателей с короткозамкнутым ротором (класс IE)]. Стандарт группирует низковольтные асинхронные электродвигатели в новые классы энергоэффективности (действует с октября 2008 года). Энергоэффективность по IEC 60034-30:2008 основана на потерях, определяемых в соответствии со стандартом IEC 60034-2-1:2007. Данный стандарт действует с ноября 2007 года и с ноября 2010 года заменяет стандарт IEC 60034-2:1996. Дополнительные потери теперь измеряются и больше не добавляются в процентах.

Классы энергоэффективности IE

Классы энергоэффективности группируются в соответствии со следующей номенклатурой (IE = International Efficiency – международный класс энергоэффективности):

- IE1 (стандартный класс энергоэффективности)
- IE2 (высокий класс энергоэффективности)
- IE3 (сверхвысокий класс энергоэффективности)
- IE4 (максимально высокий класс энергоэффективности)



Классы энергоэффективности IE в соответствии с выходной мощностью

Метод измерения согласно IEC 60034-2-1:2007 для определения энергоэффективности

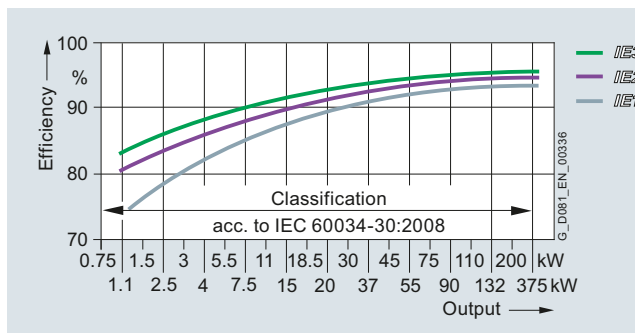
Благодаря методу измерения дополнительные потери больше не добавляются в процентах, вместо этого они определяются с помощью измерений (IEC 60034-2-1:2007). Таким образом, номинальная энергоэффектив-

ность снижается с EFF1 до IE2 и с EFF2 до IE1, даже несмотря на отсутствие технических или физических изменений в электродвигателях.

Ранее: PLL = добавлено 0,5 % от P

Сейчас: PLL = индивидуальное измерение

PLL = дополнительные потери, зависящие от нагрузки



Классы энергоэффективности от IE1 до IE3, 4 полюса, 50 Гц

В следующей таблице приведены примеры значений энергоэффективности в соответствии с настоящими и прошлыми методами расчета потерь.

	Метод измерения EFF (включая процентные потери) EN/IEC 60034-2:1996 50 Гц	Потери определены в соответствии с IEC 60034-2-1:2007 50 Гц	Потери определены в соответствии с IEC 60034-2-1:2007 60 Гц
5,5 кВт, 4 пол.	89,2%	87,7%	89,5%
45 кВт, 4 пол.	93,9%	93,1%	93,6%
110 кВт, 4 пол.	не определено	94,5%	95,0%

Справочная информация

В Европейском Союзе введены комплексные законы с целью сократить потребление энергии и, следовательно, выбросов CO₂. Директива ЕС 640/2009 касается потребления энергии или энергоэффективности асинхронных электродвигателей в промышленной среде. Данная директива теперь введена в действие во всех странах европейской экономической зоны.

Для получения дополнительной информации о международных применимых стандартах и правовых требованиях посетите страницу:

www.siemens.com/international-efficiency

www.siemens.com/energysaving

www.siemens.com/sinasave

Совет

Чем лучше энергоэффективность электродвигателя, тем меньше внутренние потери тепла.
Чем меньше потери тепла, тем ниже температура перегрева. Электродвигатели высокого класса энергоэффективности IE2 нагреваются слабее, чем электродвигатели класса IE1 того же размера. Это увеличивает ожидаемый срок службы электродвигателя класса IE2.

Кратко о наиболее важных изменениях:

	Добровольное соглашение ЕС с CEMEP	Директива ЕС № 640/2009, принятая 22 июля 2009 года на основе стандарта IEC 60034-30
Описание	Добровольное соглашение между комиссией ЕС и Европейским комитетом производителей электрических машин и силовой аппаратуры (CEMEP)	Директива ЕС действует в каждой стране ЕС. Потери, а значит, энергоэффективность определяются в соответствии со стандартом IEC 60034-2-1:2007
Количество полюсов	2, 4	2, 4, 6
Диапазон мощности	1,1 ... 90 кВт	0,75 ... 375 кВт
Уровень	EFF3 – стандарт – EFF3 EFF2 – повышенный класс энергоэффективности EFF1 – высокий класс энергоэффективности	IE1 – стандартный класс энергоэффективности IE2 – высокий класс энергоэффективности IE3 – сверхвысокий класс энергоэффективности
Напряжение	400 В, 50 Гц	< 1000 В, 50/60 Гц
Степень защиты	IP5X	Все
Электродвигатели, оснащенные тормозом	НЕТ	По договоренности
Редукторные электродвигатели	НЕТ	ДА
Взрывозащищенные электродвигатели	НЕТ	Директива ЕС – НЕТ IEC 60034-30 – ДА (однако взрывозащита всегда имеет более высокий приоритет)
Срок действия	Добровольное соглашение; будет заменено при введении в действие	Стандарт IEC 60034-30, действует с октября 2008 года; Директива ЕС вступит в силу 16 июня 2011 года. Это означает, что, начиная с этой даты, производителям больше не разрешено размещать электродвигатели класса IE1 на рынке в европейской экономической зоне.

Исключения из директивы ЕС

- Электродвигатели, предназначенные для эксплуатации полностью погруженными в жидкость.
- Электродвигатели, полностью интегрированные в продукт (например, редуктор, насос, вентилятор или компрессор), энергоэффективность которых нельзя измерить независимо от продукта.
- Электродвигатели, специально предназначенные для эксплуатации при следующих условиях:
 - на высотах более 1000 метров над уровнем моря;
 - при температуре окружающей среды выше 40 °C;
 - при максимальной рабочей температуре выше 400 °C;
 - при температуре окружающей среды ниже –15 °C (любой электродвигатель);
 - при температуре охлаждающей жидкости на участке забора продукта ниже 5 °C или выше 25 °C;
 - в опасных зонах в контексте Директивы 94/9/ЕС Европейского парламента и Совета Европы;
- Электродвигатели с тормозом.

Следующие электродвигатели не включены:

- 8-полюсные;
- с переключением полюсов;
- синхронные;
- для режима работы с перерывами от S2 до S9;
- однофазные;
- предназначенные специально для работы с частотным преобразователем в соответствии с IEC 60034-25.

Применяются изменения, вступившие в силу:**1 января 2017 года:**

Соблюдение предусмотренного законодательством минимального класса энергоэффективности IE3 для выходной мощности от 0,75 до 375 кВт или, в качестве варианта, IE2 для электродвигателя плюс частотного преобразователя.

Класс IP

Код IP (или класс защиты от внешних воздействий, иногда также называемый международным классом защиты) состоит из букв IP, за которыми следуют две цифры или одна цифра и одна буква, а также дополнительная буква. Как указано в [международном стандарте IEC 60529](#), код IP классифицирует и оценивает степень защиты от попадания твердых объектов, пыли, случайного контакта и воды в механическую оболочку и в электрические корпуса.

IP	5	5
Код, обозначающий защиту от воды		
Код, обозначающий защиту от прикосновения и защиту от проникновения посторонних объектов		
Международная Защита		

Совет



Некоторые производители предлагают уплотнение и защиту выше IP55. Хотя такое предложение доступно как опция, «Сименс» предпочитает предоставлять класс защиты IP55 в стандартном исполнении.

- IP55 охватывает подавляющее большинство областей применения, поскольку данный класс обеспечивает защиту от пыли и дождя.
- IP55 обеспечивает стабильную защиту в течение всего срока службы электродвигателя. Более высокие классы защиты могут потребовать поддержания технического состояния или точной сборки, чтобы этот более высокий класс защиты был воплощен не только на бумаге. Опционально мы можем предложить степени защиты IP65 и IP56
- В электродвигателе с IP55 могут выполняться модификации с сохранением степени защиты.

Твердые предметы, первая цифра

Первая цифра указывает уровень защиты, который обеспечивает корпус от проникновения опасных объектов (например, электрических проводов, движущихся частей) и от проникновения твердых посторонних предметов.

Уровень	Размер объекта, от которого обеспечивается защита	Эффективная защита
0	—	Защита от контакта и проникновения объектов отсутствует
1	>50 мм	Любой объект с большой поверхностью, такой как тыльная сторона кисти, однако защита от преднамеренного контакта с частью тела отсутствует
2	>12,5 мм	Пальцы или подобные объекты
3	>2,5 мм	Инструменты, толстые провода и т. д.
4	>1 мм	Большинство проводов, винтов и т. д.
5	Защита от пыли	Обеспечивается не полная защита от проникновения пыли, однако такое проникновение не допускается в количестве, достаточном для препятствования удовлетворительной работе оборудования; полная защита от контакта
6	Полная защита от пыли	Попадание пыли не происходит; полная защита от контакта

Совет



Подходящую степень защиты следует выбирать в зависимости от условий эксплуатации и условий окружающей среды. «Сименс» предлагает стандарт, который лучше всего подходит и наиболее применим в течение всего срока службы электродвигателя, такой как IP55.

Жидкости, вторая цифра

Защита оборудования внутри корпуса от вредного воздействия воды.

Уровень	Защита от	Испытание	Подробные сведения
0	Не защищен	—	—
1	Капающая вода	Капающая вода (вертикально падающие капли) не оказывают вредного воздействия.	Продолжительность испытания: 10 минут Вода, эквивалентная осадкам 1 мм в минуту
2	Капающая вода при наклоне до 15°	Вертикально капающая вода не оказывает вредного воздействия, когда корпус наклонен под углом до 15° от его нормального положения.	Продолжительность испытания: 10 минут Вода, эквивалентная осадкам 3 мм в минуту
3	Распыляемая вода	Вода, падающая в распыленном виде под любым углом до 60° от вертикали, не оказывает вредного воздействия.	Продолжительность испытания: 5 минут Объем воды: 0,7 литра в минуту Давление: 80—100 кН/м ²
4	Разбрызгиваемая вода	Разбрызгивание воды на корпус с любого направления не оказывает вредного воздействия.	Продолжительность испытания: 5 минут Объем воды: 10 литра в минуту Давление: 80—100 кН/м ²
5	Водяная струя	Вода, подаваемая соплом (6,3 мм) на корпуса с любого направления, не оказывает вредного воздействия.	Продолжительность испытания: не менее 3 минут Объем воды: 12,5 литра в минуту Давление: 30 кН/м ² с расстояния 3 м
6	Водяная струя под большим давлением	Вода, подаваемая под большим давлением (сопло 12,5 мм) на корпуса с любого направления, не оказывает вредного воздействия.	Продолжительность испытания: не менее 3 минут Объем воды: 100 литра в минуту Давление: 100 кН/м ² с расстояния 3 м
7	Погружение до 1 м	Попадание воды в опасном количестве невозможно в случае погружения корпуса в воду при определенных условиях давления и продолжительности (погружение до 1 м).	Продолжительность испытания: 30 минут Погружение на глубину 1 м
8	Погружение глубже 1 м	Оборудование подходит для постоянного погружения в воду в условиях, которые должны быть указаны производителем. Обычно это означает, что оборудование герметично. Однако для определенных типов оборудования это означает, что вода может попасть внутрь, но только таким образом, чтобы это не оказало вредного воздействия.	Продолжительность испытания: постоянное погружение в воду Глубина, указанная производителем

Тепловой класс

Электродвигатели «Сименс» рассчитаны на работу при нормальном синусоидальном напряжении с повышением температуры до класса В (130 °С). Обмотка рассчитана на класс F (155 °С), что обеспечивает резерв на дополнительные потери, связанные с работой привода с переменной скоростью и/или при более высокой температуре окружающей среды и/или условиях перегрузки.

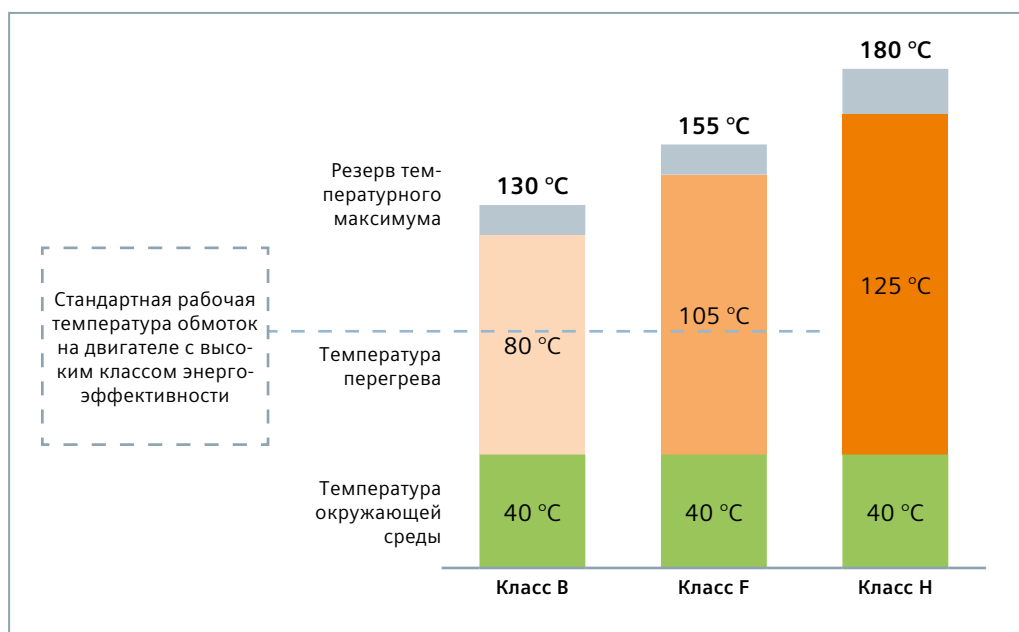
Температура перегрева обмотки и изоляции электродвигателя имеет важное значение. Она позволяет определить ожидаемый срок службы машины. Чем ниже температура работающего электродвигателя, тем больше его ожидаемый срок службы. «Сименс» производит электродвигатели с изоляцией минимум класса F (155 °С), что обеспечивает непрерывную эксплуатацию в течение повышенного срока службы.

- Класс В (130 °С) является нормальной температурой использования
- Класс Н (180 °С) обеспечивает тепловой резерв для электродвигателей специального назначения (например, при работе в условиях повышенных температур)

- электродвигатели с классом изоляции Н имеют более короткий срок нормального использования из-за снижения общего срока службы покраски и подшипников.
- В классе Н температура наружной поверхности может превышать небезопасные 100 °С.

Чем эффективнее электродвигатель, тем меньше потеря и тепла он выделяет, – современные электродвигатели часто работают с внутренними температурами только 95 °С, что намного меньше значений, установленных стандартами.

«Сименс» использует провода с двойным изоляционным покрытием из материалов DURIGNIT и стойкие лаки. Мы учитываем все компоненты, включая электрические соединения и смазку для подшипников. Наши электродвигатели соответствуют классу F в любых обстоятельствах и при этом имеют достаточный резерв.



Совет



«Сименс» производит двигатели с резервом: электродвигатели способны работать как минимум при 155 °С (класс F), однако в номинальном режиме нагреваются только до температуры 130 °С (класс В).

- Электродвигатель класса IE1 может работать при перегрузке 10 % или при температуре окружающей среды 50 °С.
- Электродвигатель класса IE2, IE3 и IE4 может работать при перегрузке 15 % (5 % для двигателей типоразмеров 400-450) или при температуре окружающей среды 55 °С.

Снижение рабочих характеристик

Окружающая среда

- Степень защиты электродвигателя IP55 (IEC 60034-5).
- Высота не должна превышать 1000 м над уровнем моря (IEC 60034-1).
- Допустимая температура воздуха от –20 до 40 °С (IEC 60034-1).
- Допустимая относительная влажность:
 - при температуре до 20°С: 100 %
 - при температуре до 30°С: 95 %
 - при температуре до 40°С: 55 %

В случае использования электродвигателя в условиях более высокой влажности см. опции N30 и N31.

Для более высоких температур и/или высоты установки более 1000 м над уровнем моря указанную мощность электродвигателя необходимо снизить с использованием коэффициента k_{HT} . Это обеспечивает допустимую выходную мощность (Рдоп.) электродвигателя:

$$P_{доп.} = P_{ном.} \cdot k_{HT}$$

Коэффициент k_{HT} для разных высот установки и/или температуры охлаждающей среды

Высота установки над уровнем моря м	Температура окружающей среды					
	< 30 °С	30~40 °С	45 °С	50 °С	55 °С	60 °С
1000	1,07	1,00	0,96	0,92	0,87	0,82
1500	1,04	0,97	0,93	0,89	0,84	0,79
2000	1,00	0,94	0,90	0,86	0,82	0,77
2500	0,96	0,90	0,86	0,83	0,78	0,74
3000	0,92	0,86	0,82	0,79	0,75	0,70
3500	0,88	0,82	0,79	0,75	0,71	0,67
4000	0,82	0,77	0,74	0,71	0,67	0,63

Примечание

Если условия эксплуатации превышают указанные выше значения, свяжитесь с нашим местным торговым представительством для выбора других электродвигателей.

Работа во влажной среде

В воздухе повсюду присутствует влажность. В определенных обстоятельствах она может конденсироваться. Чем теплее воздух, тем выше возможное содержание влаги. По мере охлаждения воздуха степень его насыщения влагой уменьшается до той степени, когда конденсируется влага — это называется «точкой росы». Это явление может происходить несколько раз в день при нормальной эксплуатации, поскольку электродвигатель работает и охлаждается в разное время суток.


Электродвигатели меньшего размера менее восприимчивы, чем электродвигатели большего размера из-за более низкого объема влажного воздуха, который находится в них. Влага конденсируется и накапливается


в электродвигателе, то есть происходит водосбор. Вода накапливается в самой нижней точке электродвигателя. Это не наносит вреда до тех пор, пока объем воды находится ниже уровня электрической системы.


Для электродвигателей, работающих в условиях конденсации влаги, рекомендуется установка дренажных отверстий для слива конденсата – опция N03 (в чугунных двигателях высотой оси 100мм и выше – предусмотрена по умолчанию). Следует тщательно проверять монтажное исполнение двигателя, так как дренажное отверстие для слива конденсата должно находиться в самой нижней точке электродвигателя.

Относительная влажность	Температура							
	20 °C	30 °C	40 °C	50 °C	60 °C	70 °C	80 °C	90 °C
10%	2	3	5	8	13	20	29	42
15%	3	5	8	12	19	30	44	63
20%	3	6	10	17	26	39	58	84
25%	4	8	13	21	32	49	73	105
30%	5	9	15	25	39	59	87	126
35%	6	11	18	29	45	69	102	146
40%	7	12	20	33	52	79	116	167
45%	8	14	23	37	58	89	131	188
50%	9	15	26	41	65	98	145	209
55%	10	17	28	46	71	108	160	230
60%	10	19	31	50	78	118	174	251
65%	11	20	33	54	84	128	189	272
70%	12	21	36	58	91	138	203	293
75%	13	23	38	62	97	148	218	314
80%	14	24	41	66	104	157	233	335
85%	15	26	43	70	110	167	247	356
90%	16	27	46	74	117	177	262	377
95%	16	29	49	79	123	187	276	398
100%	17	30	51	83	130	197	291	419

Таблица показывает массу влаги, содержащуюся в воздухе. Дано в г/м³. Местная температура показана на оси x, а местная относительная влажность показана на оси y.

 поля показывают условия, покрываемые стандартным исполнением двигателей.

 поля показывают более высокую влажность (от 30 до 60 г/м³) — необходимо включение опции N30

 поля показывают ещё более высокую влажность (от 60 до 100 г/м³) — необходимо включение опции N31

В случае специальных требований к покраске см опции S02..S06, каталог D81.1

Если условия эксплуатации превышают температуру 60 °C, свяжитесь с нашим местным торговым представительством для выбора других электродвигателей.

Предотвращение конденсации

Для электродвигателей, хранящихся во влажной среде, или работающих в условиях конденсации влаги в периодическом отключением, рекомендуется установка антиконденсатного обогрева – опция Q02 (подключение обогрева – 1-фазное, напряжение 220 В).

Для электродвигателей может быть предусмотрен противоконденсатный нагрев в случаях, когда суще-

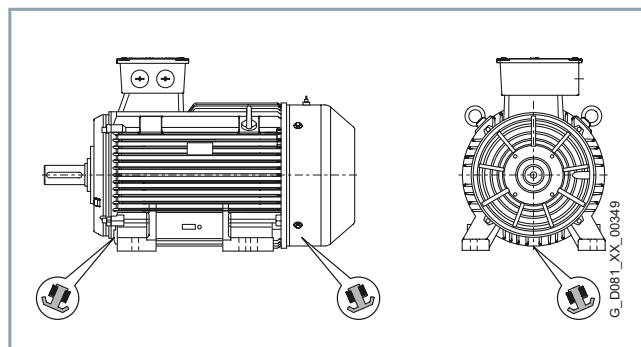
ствует опасность конденсации влаги на обмотке из-за климатических условий. Этот противоконденсатный нагреватель нагревает воздух в электродвигателе до температуры выше точки росы, чтобы предотвратить образование конденсата внутри электродвигателя.

Противоконденсатный нагрев нельзя включать во время работы электродвигателя.

Совет



Еще одним возможным решением является подключение напряжения к клеммам статора U1 и V1, которое должно составлять от 4 до 10 % номинального напряжения электродвигателя. Приблизительно 20—30 % номинального тока достаточно для повышения температуры, необходимой, чтобы избежать конденсации.



Расположение сливного отверстия

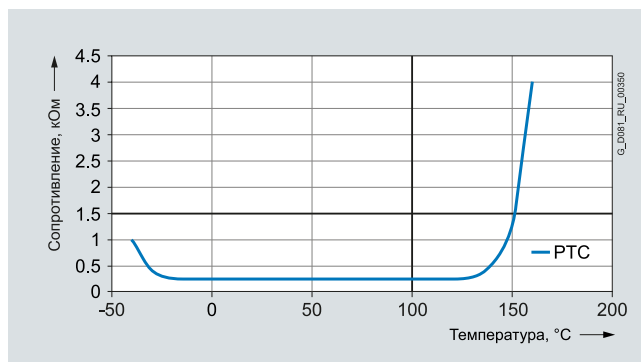
Защита электродвигателя

Датчики температуры PTC преимущественно используются для устройств защиты электродвигателя с терморезистором (сигнализация или выключение). Эти терморезисторы обычно встроены в пазовую или лобовую часть обмотки. Как следствие, обмотка статора имеет непосредственную защиту. Разность температур между аварийным сигналом и отключением составляет 10 К.

При достижении предельной температуры (номинальная температура отключения) сопротивление PTC терморезисторов будет иметь ступенчатое изменение. Отключающее устройство оценивает сопротивление и может разомкнуть вспомогательные цепи.

Защиту можно выбрать в качестве опции для наших электродвигателей (15-я буква в заказе – В или С). Подключение производится через 2 (4) вспомогательных клеммы в клеммной коробке.

Опционально возможна комплектация обмотки другими датчиками температуры – Pt100, Pt1000 или КТУ-84. Для более подробной информации см. раздел «Список опций», а также каталог D81.1.



Примечание

Сами PTC терморезисторы не подвергаются воздействию высоких токов и напряжений. Инерционность PTC терморезистора и отключающего устройства низкая, что обеспечивает быстрый перезапуск привода. Электродвигатели с данным типом защиты рекомендуются для пуска с тяжелой нагрузкой, частого переключения, экстремальных изменений в нагрузке, условий с высокой температурой окружающей среды или в случае колебаний в системе питания.

Работа с частотным преобразователем

Система изоляции наших электродвигателей позволяет работать с частотным преобразователем в стандартном исполнении.

Для синусоидальных (сетевых) источников питания 690 В 50 Гц:
с напряжением 1200 В между фазами
с напряжением 900 В между фазой и землей

Для работы с частотным преобразователем в стандартном исполнении:
макс. 500 В. Частота ограничена максимальной скоростью вращения ротора электродвигателя, скорость возрастания напряжения 5000 В/мкс

Применение электродвигателей с частотным преобразователем

Наши электродвигатели подходят для насосов, вентиляторов, компрессоров, конвейеров и другого машинного оборудования, где требуется переменная или постоянная скорость вращения.

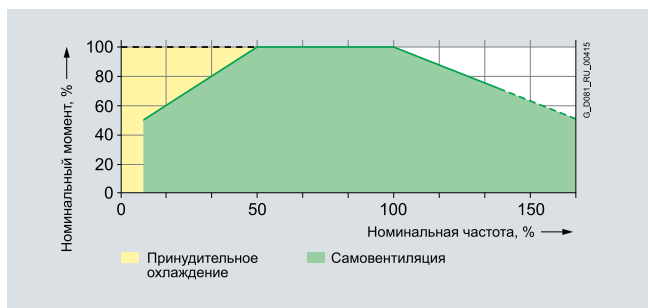
В тех областях применения, где электродвигатель приводится в действие от частотного преобразователя, степень электрических помех зависит от типа используемого преобразователя (тип, количество транзисторов, меры подавления помех и производитель), требований к кабелям, расстоянию и применению. Рекомендации по монтажу производителя преобразователя в отношении электромагнитной совместимости следует учитывать на всех этапах проектирования и реализации.

При номинальной выходной мощности и работе с частотным преобразователем электродвигатели используются в температурном классе 155 (F). Чтобы предотвратить повреждение в результате подшипниковых токов, рекомендуется использовать электрически изолированные подшипники для типоразмеров 225 и выше (опция L51). Для получения подробной информации об электрически изолированном подшипнике см каталог D81.1

Работа с частотным преобразователем

Стандартная изоляция наших электродвигателей спроектирована таким образом, что возможна работа с частотным преобразователем при напряжении сети до 500 В. Если напряжение питания двигателя, работающего от преобразователя частоты без выходных фильтров, превышает 500В, необходимо применять двигатель в версии с усиленной изоляцией.

Наши электродвигатели способны работать с частотным преобразователем при нагрузке с определенными характеристиками. Примерные характеристики крутящего момента нагрузки показаны на следующей диаграмме:



При допустимом и более низком крутящем моменте электродвигатель может работать с самоохлаждением; в случае крутящего момента выше допустимого значения требуется электродвигатель с принудительной вентиляцией (опция F70).

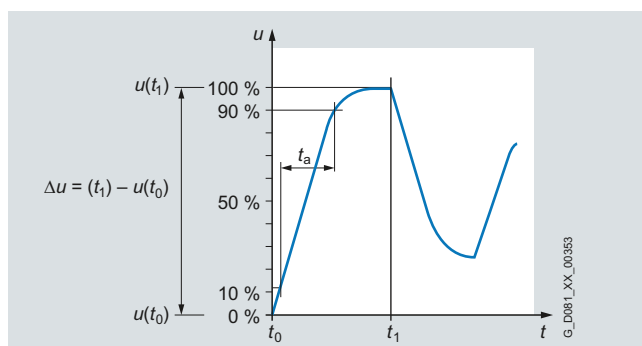
При рабочей скорости вращения выше номинального значения уровни шума и вибрации увеличиваются, а срок службы подшипника сокращается. Следует обратить внимание на интервалы смазки и срок ее службы. Для работы с преобразователем с частотами более 60 Гц требуется специальная балансировка для соответствия указанным предельным значениям.

Уровни выдерживаемого напряжения (пик и градиент)

Диэлектрическое напряжение в изоляции обмотки определяется:

- пиковым напряжением, временем нарастания и частотой импульсов, создаваемых преобразователем;
- характеристиками и длиной соединительных кабелей между преобразователем и двигателем;
- конструкцией обмотки и другими параметрами системы, особенно напряжением между различными частями обмотки и заземлением, представляющим собой диэлектрическое напряжение в системе изоляции.

Стандартная изоляция наших электродвигателей спроектирована таким образом, чтобы выдерживать пик и градиент напряжения, как это показано на диаграмме:



Работа с частотным преобразователем

Механическое воздействие и срок службы смазки (работа с частотным преобразователем)

Высокая скорость вращения, превышающая номинальное значение, и возникающие в результате повышенные вибрации, снижают механическую точность, а подшипники становятся подверженными повышенным механическим нагрузкам. Это уменьшает срок службы смазки и срок службы подшипника.

Вентиляция / шум (при работе с частотным преобразователем)

Шум вентилятора может увеличиваться при скоростях вращения, превышающих номинальное значение для электродвигателей с самовентиляцией. Для увеличения срока службы электродвигателя на низких скоростях вращения рекомендуется использовать двигатели с принудительной вентиляцией.

Механическая предельная скорость вращения

При работе электродвигателя с переменной скоростью вращения важно принимать во внимание, что максимальная скорость вращения ограничивается подшипниками, критической скоростью вращения ротора и жесткостью вращающихся деталей.

Максимальная механическая скорость вращения для электродвигателя не должна превышать из-за риска возникновения поломки.

Все данные, указанные в брошюре, применимы для питания от сети на 50 Гц. При работе с частотным преобразователем необходимо принять во внимание коэффициенты уменьшения момента.



Подшипники

Подшипники играют очень важную роль в работе электродвигателя. Грамотный выбор подшипника гарантирует длительные интервалы между смазкой, низкий уровень шума, низкую вибрацию и более длительный срок службы.

Существует много типов подшипников: различные шариковые и цилиндрические, конические и специализированные. Компания «Сименс» выбрала подходящий диапазон подшипников с одной и двумя защитными шайбами. Z — для случаев, когда требуется повторная смазка, и ZZ — когда повторная смазка не требуется.

Срок службы подшипников электродвигателей с горизонтальным типом конструкции составляет не менее 40 000 часов, если нет дополнительной осевой нагрузки на выходную часть муфты и не менее 20 000 часов с максимально допустимыми нагрузками.

Предполагается, что электродвигатель будет работать при частоте 50 Гц.

Следует помнить, что 40 000 часов – это расчетный срок службы. При надлежащих условиях окружающей среды и идеальной эксплуатации срок службы подшипников может достигать до 100 000 часов.

Подшипник настолько хорош, насколько хороша его смазка. Компания «Сименс» использует литиевую комплексную смазку Unirex N3, которая обеспечивает тепловую сверхстабильность для оптимального срока службы подшипников.

Смазка гарантирует работу в большом диапазоне температур — от -30°C до $+130^{\circ}\text{C}$ с температурным запасом до 165°C для режима с перерывами. В электродвигателях, допускающих минимальную температуру эксплуатации -40°C и меньше, используется смазка типа AeroShell.

По умолчанию электродвигатели серии 1LE1 снабжены подшипниками со смазкой, рассчитанной на весь срок службы (закрытые подшипники) в типоразмерах 63..250. Опционально возможна установка пресс-масленки для пополнения смазки (опция L23) для двигателей типораз-

меров 63..250. Двигатели типоразмеров 280-315 имеют устройство для пополнения смазки по умолчанию.

Типоразмер	Количество полюсов	Срок службы смазки при температуре до 40°C ¹⁾
Для подшипника с постоянной смазкой		
63 ... 250	2, 4, 6, 8	20 000 или 40 000 (ч) ²⁾
Для подшипника с возможностью повторной смазки		
100 ... 160	2, 4, 6, 8	8000 (ч)
180 ... 280	2	4000 (ч)
180 ... 280	4, 6, 8	8000 (ч)
315 ... 450	2	3000 (ч), 4000 (ч) для типоразмера 400
315 ... 450	4, 6, 8	6000 (ч)

¹⁾ Если температура повышается на 10 К, срок службы смазки и интервал времени до повторной смазки сокращаются вдвое.

²⁾ 40 000 ч — для горизонтально устанавливаемых электродвигателей с соединением через муфту без дополнительных осевых нагрузок.

По умолчанию в электродвигателях Siemens используются подшипники типа 60.. (для типоразмеров 63..90), 62.. (для типоразмеров от 100..250) и 63.. (для типоразмеров 280..315). Двигатели типа 1LE16 имеют подшипники типа 63..

Опционально возможна установка усиленного подшипника типа 63.. на двигатели типа 1LE10/1LE15 типоразмеров 80..250 (опция L25) для обеспечения большего срока службы подшипников.

По умолчанию в электродвигателях Siemens подшипник зафиксирован с неприводной стороны. Опционально возможна фиксация подшипника с приводной стороны (опция L20), рекомендуется при использовании электродвигателя при температурах окружающей среды выше 60°C .

Консольная нагрузка

Эта нагрузка действует поперечно по осевой линии выступающей части вала электродвигателя. Консольная нагрузка рассчитывается из кругового усилия, умноженного на коэффициент предварительного натяжения, который зависит от механических передаточных характеристик конкретного ремня или шкива.

Допустимые консольные нагрузки для определенных типоразмеров и скоростей электродвигателя указаны в каталоге D 81.1.

Для электродвигателей, на которых установлены шариковые подшипники с глубоким желобом, допустимую консольную нагрузку можно увеличить, заменив подшипники на приводной стороне цилиндрическими роликовыми подшипниками (опция L22). Использо-

вание опции L22 необходимо в случае, если передача момента от вала двигателя к приводному механизму осуществляется с помощью шкива или клино-ременной передачи.

Факторы, сокращающие срок службы подшипника:

- Эксплуатация электродвигателя со скоростями вращения выше номинальных увеличивает вибрацию и приводит к появлению дополнительной радиальной и осевой нагрузки на подшипник.
- Повышенная вибрация электродвигателя из-за окружающей среды или другого оборудования приводит к более высокой радиальной и осевой нагрузке.

Допустимые скорости вращения двигателей (механическое ограничение)

Механическое ограничение скорости вращения двигателей n_{\max} при максимальной частоте питания f_{\max}

Типоразмер	Тип 1LE1...-	2 полюса		4 полюса		6 полюсов		8 полюсов	
		n_{\max} об/мин	f_{\max} Гц	n_{\max} об/мин	f_{\max} Гц	n_{\max} об/мин	f_{\max} Гц	n_{\max} об/мин	f_{\max} Гц
1LE10, стандартные подшипники									
80 M	0D...	6000	100	4200	140	3600	180	3000	200
90 S/L	0E...	6000	100	4200	140	3600	180	3000	200
1LE15..-									
1LE15, стандартные подшипники, опции L22, L25									
71 M	0C...	6000	100	4200	140	3600	180	3000	200
80 M	0D...	6000	100	4200	140	3600	180	3000	200
90 S/L	0E...	6000	100	4200	140	3600	180	3000	200
1LE1...-									
1LE10/1LE15, стандартные подшипники, опции L22, L25									
100 L	1A...	6000	100	4200	140	3600	180	3000	200
112 M	1B...	6000	100	4200	140	3600	180	3000	200
132 S/M	1C...	5600	90	4200	140	3600	180	3000	200
160 M/L	1D...	4800	80	4200	140	3600	180	3000	200
180 M/L	1E...	4600	76	4200	140	3600	180	3000	200
200 L	2A...	4500	75	4200	140	3600	180	3000	200
1LE15..- 1LE16..-									
1LE15/1LE16, стандартные подшипники, опции L22, L25, L28									
180 M/L	1E...	4600	76	4200	140	3600	180	3000	200
200 L	2A...	4500	75	4200	140	3600	180	3000	200
225 S/M	2B...	4500	75	4500	150	4400	220	4400	293
250 M	2C...	3900	65	3700	123	3700	185	3700	247
280 S/M	2D...	3600	60	3000	100	3000	150	3000	200
315 S/M/L	3A...	3600	60	2600	87	2600	130	2600	173
1LE5...-									
1LE5, стандартные подшипники, опции L22									
315 L	3A...	5200	87	3400	113	3400	170	3400	227
355 M/L	3B...	5200	87	3800	93	2800	140	2800	187
400	4A... IM B3	3600	60	2200	74	2200	110	2200	147
450	4B... IM B3	3600	50	2100	70	2100	105	2100	140
400	4A... IM V1	3100	52	2100	70	2100	105	2100	140
450	4B... IM V1	—	—	1800	60	1800	90	1800	120

Указанные выше механические пределы скорости применимы к двигателям без пристроенных компонентов (например, тормоза или энкодера). В случае использования пристроенных элементов необходимо учитывать соответствующие ограничения скорости этих элементов.

Типы устанавливаемых подшипников см. в каталоге D81.1

Клеммная коробка

Клеммная коробка типоразмеров 80..90 фиксируется только одним винтом и может плавно поворачиваться на 360°. В клеммную коробку также предварительно установлена контактная колодка. Это упрощает и ускоряет установку в замкнутых пространствах, поскольку кабели для подключения электродвигателя можно протягивать с любого направления.

Совет



По умолчанию клеммная коробка расположена в верхней части корпуса электродвигателя и может поворачиваться на 4 x 90° (на двигателях типоразмеров 80..90 на любой угол из 360°) для возможности ввода кабеля с каждого направления. На всех клеммных коробках имеется два кабельных ввода, заглушенных резьбовой пробкой. Опционально возможно добавление сальниковых кабельных уплотнений для ввода кабеля (опция R15 – 1 шт, опция R18/R16 – 2 шт, полная комплектация)



Техническое описание клеммных коробок для двигателей 1LE1

Типоразмер	Клеммная коробка	Количество клемм	Резьба контактного винта	Макс. соединяемое поперечное сечение	Внешний диаметр кабеля (диапазон уплотнения)	Размер кабельного ввода (резьбовая пробка)
	стандартная/ большая (код R50)			мм ²	мм	
1LE10						
80 и 90	TB1D00 / TB1D10	3	M3.5	1.5/2.5 с кабельным наконечником	M16 × 1.5: 4.5 ... 10; M25 × 1.5: 9 ... 17	1 × M25 × 1.5/ 1 × M16 × 1.5 + 1 × M25 × 1.5
80 и 90	TB1E00 / TB1E10	6	M4	1.5/2.5 с кабельным наконечником	M16 × 1.5: 4.5 ... 10; M25 × 1.5: 9 ... 17	1 × M25 × 1.5/ 1 × M16 × 1.5 + 1 × M25 × 1.5
100	TB1F00 / TB1F10	6	M4	4	11 ... 21	2 × M32 × 1.5
112	TB1F00 / TB1F10	6	M4	4	11 ... 21	2 × M32 × 1.5
132	TB1H00 / TB1H10	6	M4	6	11 ... 21	2 × M32 × 1.5
160	TB1J00 / TB1J10	6	M5	16	19 ... 28	2 × M40 × 1.5
180	TB1J00 / TB1J10	6	M5	16	19 ... 28	2 × M40 × 1.5
200	TB1L00 / TB1L10	6	M6	25	27 ... 35	2 × M50 × 1.5
1LE15						
71 ... 90	TB1D01	6	M4	1.5/2.5 с кабельным наконечником	M16 × 1.5: 4.5 ... 10 M25 × 1.5: 9 ... 17	1 × M16 × 1.5 + 1 × M25 × 1.5
1LE15/1LE16						
100	TB1F01 / TB1J01	6	M4	4	11 ... 21	2 × M32 × 1.5
112	TB1F01 / TB1J01	6	M4	4	11 ... 21	2 × M32 × 1.5
132	TB1H01 / TB1J01	6	M4	6	11 ... 21	2 × M32 × 1.5
160	TB1J01 / TB1K01	6	M5	16	19 ... 28/ 27 ... 35	2 × M40 × 1.5/ 2 × M50 × 1.5
180	TB1J01 / TB1K01	6	M5/M6	16/25	19 ... 28/ 27 ... 35	M40 × 1.5/ M50 × 1.5
200	TB1L01 / TB1L01	6	M6/M8	25/35	27 ... 35/ 27 ... 35	2 × M50 × 1.5/ 2 × M50 × 1.5
225	TB1L01 / TB1N01	6	M8/M10	35/120	27 ... 35/ 34 ... 42	2 × M50 × 1.5/ 2 × M63 × 1.5
250	TB1N01 / TB1Q01	6	M10/M12	120/240	34 ... 42/ 38 ... 45	2 × M63 × 1.5
280	TB1N01 / TB1Q01	6	M10/M12	120/240	34 ... 42/ 38 ... 45	2 × M63 × 1.5
315	TB1Q01 / TB1R01	6	M12/M16	240	38 ... 45/ 44 ... 54	2 × M63 × 1.5

Модульная технология

Электродвигатели серии 1LE могут быть опционально укомплектованы пристраиваемыми модульными элементами, такими как вентилятор независимого охлаждения, датчик скорости или электромагнитный тормоз.

Независимое охлаждение

Комплектация электродвигателя вентилятором независимого охлаждения рекомендуется в случае длительного использования двигателя на низких скоростях (с частотным регулированием), когда нагрузка имеет постоянный момент (пример – конвейер, подъемная машина). Независимое охлаждение создает постоянный, не зависящий от скорости самого электродвигателя, поток охлаждающего воздуха. Ещё одно преимущество независимого охлаждения – как правило, меньший

уровень шума при использовании двигателя на частотах выше номинальной.

Комплектация двигателя серии 1LE узлом независимого охлаждения – опция F70.

Подробные характеристики вентиляторов независимого охлаждения см в каталоге D81.1

Электромагнитный тормоз

Электродвигатели серии 1LE могут быть укомплектованы электромагнитным тормозом на неприводном конце вала. Тормоз может быть использован как рабочий и как стояночный.

Комплектация двигателя серии 1LE электромагнитным тормозом – опция F01.

При заказе двигателя с тормозом дополнительно к опции F01 необходимо добавить опцию, определяющую

напряжение питания тормоза – F10 (24 В DC), F11 (230 В AC) или F12 (400 В AC)

Двигатели типоразмеров 63..225 комплектуются тормозами типа 2LM8, 250..355 – тормозами типа KFB или SFB.

Подробные характеристики электромагнитным тормозов см в каталоге D81.1

Двигатель без крыльчатки

Электродвигатели серии 1LE могут быть заказаны без крыльчатки самоохлаждения, с глухой задней крышкой. Тип охлаждения – IC418. При этом при эксплуатации двигателя необходимо извне обеспечить достаточный поток воздуха вдоль поверхности корпуса, который будет охлаждать двигатель. Точные значения потока воз-

духа, который необходимо обеспечить, см в каталоге D81.1.

Поставка двигателя без крыльчатки (способ охлаждения – IC418) – опция F90

Импульсный датчик скорости (энкодер)

Электродвигатели серии 1LE могут комплектоваться импульсными датчиками скорости для точного определения мгновенного значения скорости вращения вала.

Наиболее распространенные типы:

- Sendix 5020 фирмы Kubler (опция G11/G12 – HTL/TTL версия) – «бюджетный», но надежный энкодер, слабо защищенный от внешних воздействий. Имеется собственный изолированный картридж.
- LL 861 900 220 фирмы Linde&Leine (опция G04) – надежный защищенный энкодер для применения в промышленности. Имеет собственный изолированный картридж.

Другие типы (1XP, HOG, POG) см в каталоге D81.1

Ниже техническое описание датчика скорости Sendix 5020.



Датчик скорости Sendix 5020, опция G11/G12

	Sendix 5020 (HTL версия)	Sendix 5020 (TTL версия)
напряжение питания	10 ... 30 В DC	5 В DC ± 5%
потребляемый ток без нагрузки	макс. 100 мА	макс. 90 мА
максимальный ток нагрузки	макс. ± 40 мА	макс. ± 20 мА
число импульсов на оборот	1024 (2048; 512)	
выходной сигнал	2 прямоугольных импульса А, В 2 инвертированных прямоугольных импульса А, В	
разность фаз между двумя выходами	90°	
амплитуда выходного сигнала	$U_{High} = \text{мин. } U_B - 1 \text{ В}$ $U_{Low} = \text{макс. } 0.5 \text{ В}$	$U_{High} = \text{мин. } 2.5 \text{ В}$
крутизна фронта	макс. 1 мкс	макс. 200 мкс
крутизна спада	макс. 1 мкс	макс. 200 мкс
частота импульсов	макс. 300 кГц	
максимальная скорость	12000 об/мин / 6000 об/мин (непрерывно)	
диапазон рабочих температур	-40 ... +100 °C	
степень защиты согласно EN 60529	IP65	
максимально допустимое радиальное усилие	100 Н	
максимально допустимое осевое усилие	50 Н	
соединение	12-конт. M23 разъем обратный разъем входит в поставку	
Сертификаты	UL, CSA (ATEX по запросу)	
Вес	0.4 кг	
сертификаты для взрывоопасных зон	доступен по запросу для зон 2 и 22	
стойкость к ударам согласно EN 60068-2-27	3000 м/с ² , 6 мс	
вибростойкость согласно EN 60068-2-6	3000 м/с ² , 10 ... 2000 Гц	

4

Серия 1LE и опции

Основные возможности

Серия 1LE представляет собой электродвигатели, предлагающие расширенные возможности в части опций. Это расширяет портфель 1LE, чтобы удовлетворять более широкому спектру требований к техническим характеристикам электродвигателей в различных средах и областях применения. Базовый электродвигатель в линейке 1LE является стандартным без каких-либо встроенных отличительных возможностей. При необходимости в конструкцию можно добавить широкий

спектр опций. Такие опции, как РТС термистор, дренажное отверстие для слива конденсата, усиленная покраска для использования на улице и усиленный шариковый подшипник, включены в стандартное исполнение двигателей типа 1LE.6 (Performance Line).

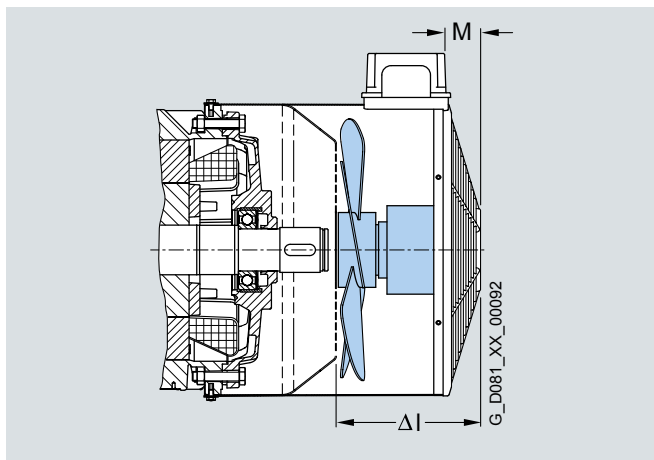
Примеры опций



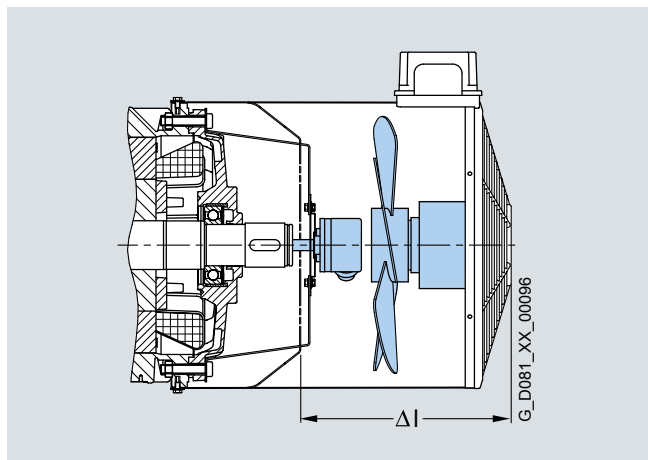
Датчик скорости LL 861 900 220, опция G04



Электромагнитный тормоз KFB, опция F01



Независимый вентилятор, опция F70



Электродвигатель с датчиком скорости и независимым вентилятором

Информация о продукции

- 1. Широкий спектр опций** — возможность выбора в соответствии с конкретными требованиями заказчика. Основным электродвигателем в линейке 1LE1 является стандартный электродвигатель без встроенных опций.
- 2. Выполнение требований по напряжению и конструкции** — линейка электродвигателей предлагает дополнительный выбор номинальных напряжений и типов монтажа.
- 3. Простая модернизация** — благодаря унифицированным размерам конструкции во всем семействе электродвигателей 1LE.
- 4. Общие запасные части** — применимы для линейки 1LE.
- 5. Повышение эксплуатационной готовности установки и системы** — опции, включающие защиту обмотки, электрически изолированный подшипник и независимый вентилятор, повышают эксплуатационную готовность и, следовательно, надежность системы.
- 6. Глобальная поддержка** — глобальная гарантия и обслуживание.

Примечания по применению

- **Насос:** энергосбережение на квадратичной нагрузке крутящего момента при работе с переменной скоростью.
- **Вентилятор:** идеально подходит для управления воздушным потоком.
- **Работа с материалами:** эффективно работает в режимах непрерывной и периодической нагрузки. Надежная эксплуатация.



Насос



Вентилятор



Работа с материалами

Список опций

Типоразмер электродвигателя	Позиция в заказе по кодам 12-я и 13-я	Код опции ¹⁾	Описание
Напряжение и частота			
FS63 ~ 315	21		220 В D / 380 В Y 50 Гц
FS63 ~ 400	33		380 В D / 660 В Y 50 Гц
FS63 ~ 315	22		230 В D / 400 В Y 50 Гц ²⁾
FS63 ~ 400	34		400 В D / 690 В Y 50 Гц ²⁾
FS315 ~ 450	47		690 В D 50 Гц
Типоразмер электродвигателя	Позиция в заказе по кодам 15-я	Код опции ¹⁾	Описание
Термозащита электродвигателя			
FS63 ~ 450	A ²⁾		Без термозащиты электродвигателя
FS63 ~ 450	B		Защита электродвигателя 3-мя РТС термисторами для отключения, встроенными в обмотку (для типоразмеров 63..90 – 1-м)
FS63 ~ 450	C		Защита электродвигателя 6-ю РТС термисторами для предупреждения и отключения, встроенными в обмотку (для типоразмеров 63..90 – 2-м)
FS63 ~ 450	K		Измерение температуры электродвигателя с помощью встроенных температурных датчиков Pt1000
FS100 ~ 450	H		Установка трех термометров сопротивления PT100
FS100 ~ 450	J		Установка шести термометров сопротивления PT100
Типоразмер электродвигателя	Позиция в заказе по кодам 16-я	Код опции ¹⁾	Описание
Клеммная коробка электродвигателя			
FS63 ~ 315	4		Клеммная коробка сверху
FS80 ~ 450	5		Клеммная коробка с правой стороны
FS80 ~ 450	6		Клеммная коробка с левой стороны
FS315 ~ 450	3		Клеммная коробка справа под наклоном 45 град. (только для 1LE5)
FS315 ~ 450	2		Клеммная коробка слева под наклоном 45 град. (только для 1LE5)
FS63 ~ 450		R10	Поворот клеммной коробки на 90°, вход с приводной стороны
FS63 ~ 450		R11	Поворот клеммной коробки на 90°, вход с неприводной стороны
FS63 ~ 450		R12	Поворот клеммной коробки на 180°
FS63 ~ 450		H08	Клеммная коробка на неприводной стороне
FS63 ~ 450		R15	Один кабельный сальниковый ввод
FS71 ~ 450		R18	Кабельные сальниковые вводы, полная комплектация
FS71 ~ 450		R16	Кабельные сальниковые вводы ЭМС (при работе от ЧРП), полная комплектация
Обмотка и изоляция			
FS63 ~ 450		N03	Температурный класс 155 (F), используется в соответствии с классом 155 (F) при повышенной температуре
FS63 ~ 450		N10	Температурный класс 180 (H)
FS80 ~ 450		Q02	Противоконденсатный нагрев, питание от 230 В

Типоразмер электродвигателя	Код опции ¹⁾	Описание
Подшипники		
FS80 ~ 450	L22	Передний подшипник для повышенных консольных нагрузок
FS80 ~ 250	L25	Усиленные подшипники типа 63..
FS63 ~ 450	L20	Подшипник, фиксированный с приводной стороны
FS100 ~ 250	L23 ³⁾	Устройство для пополнения смазки
FS180 ~ 450	Q72	Установка 2 ввинчиваемых термометров сопротивления PT100 для подшипников
FS225 ~ 450	L51	Электрически изолированный подшипник с неприводной стороны
FS100 ~ 450	Q01	SPM ниппель для измерения вибрации подшипников
Балансировка и уровень вибраций		
FS80 ~ 450	L00	Уровень вибраций класса В
Механическая конструкция и степень защиты		
FS63 ~ 450	L05 ⁴⁾	Второй вал с неприводной стороны
FS63 ~ 450	H00 ⁵⁾	Защитная крышка (зонтик) за вентилятором
FS63 ~ 200	H03 ⁶⁾	Дренажные отверстия для слива конденсата
FS63 ~ 200	H04 ⁷⁾	Внешнее заземление
FS63 ~ 450	H22	Степень защиты IP56
FS63 ~ 450	H20	Степень защиты IP65
Модульная технология		
FS63 ~ 450	F70 ⁸⁾	Монтаж независимого вентилятора
FS63 ~ 450	F90 ⁹⁾	Без вентилятора (при условии, что требуемый для охлаждения поток воздуха создается извне)
FS63 ~ 315	F76	Крыльчатка из листового металла
FS63 ~ 450	F74	Кожух вентилятора из металла
FS100 ~ 450	G04	Монтаж энкодера LL 861 900 220
FS80 ~ 315	G11	Монтаж энкодера Kübler Sendix 5020 HTL
FS80 ~ 315	G12	Монтаж энкодера Kübler Sendix 5020 TTL
FS63 ~ 450	F01 ¹⁰⁾	Монтаж электромагнитного тормоза
FS63 ~ 450	F11	Напряжение питания тормоза 230 В AC
FS63 ~ 450	F12	Напряжение питания тормоза 400 В AC
FS63 ~ 355	F10	Напряжение питания тормоза 24 В DC
Документация и сертификаты		
FS63 ~ 450	B02	Сертификат приемо-сдаточных испытаний, тип 3.1 согласно EN 10204
FS63 ~ 450	B90 ¹¹⁾	Комплект документации "базовый"
FS63 ~ 450	B91 ¹²⁾	Комплект документации "расширенный"
FS63 ~ 450	D47 ¹³⁾	Сертификат ТР ТС 004/2011 для ввоза
FS63 ~ 315	D22 ¹⁴⁾	Двигатель для использования вне зоны Европейского Союза
FS71 ~ 355	E46 ¹⁵⁾	Сертификат РМРС
Покраска		
FS63 ~ 450	S01	Без покраски, только грунтовка
FS63 ~ 450	S02	Уровень покраски C3
FS63 ~ 450	S03	Уровень покраски C4
FS71 ~ 450	S04	Уровень покраски C5
Нестандартные условия окружающей среды		
FS63 ~ 450	D04	Температура охлаждающей среды от -30 до +40 °C
FS63 ~ 450	D03 ¹⁶⁾	Температура охлаждающей среды от -40 до +40 °C
FS71 ~ 450	D02 ¹⁷⁾	Температура охлаждающей среды от -50 до +40 °C
FS63 ~ 450	N30	Абсолютная влажность окружающей среды до 60 г/м ³
FS63 ~ 450	N31	Абсолютная влажность окружающей среды до 100 г/м ³

¹⁾ В номере изделия при заказе к Z добавляется код опции.

²⁾ Без дополнительной наценки.

³⁾ Электродвигатели FS280 и выше обладают устройством повторной смазки в стандартном исполнении.

⁴⁾ Невозможно в сочетании с защитным зонтиком, энкодером или независимым вентилятором (коды заказа: H00, G11, G12, G04, F70).

⁵⁾ Применимо только для вертикальных монтажных исполнений типа IM V5, IM V1, IM V15 и IM V18. Невозможно в сочетании с кодом опции L05.

⁶⁾ Положение сливного отверстия для конденсата будет соответствующим образом адаптировано к типу конструкции электродвигателя.

⁷⁾ Электродвигатели в чугунном корпусе FS180 и выше имеют внешнее заземление в стандартном исполнении.

⁸⁾ При установке независимого вентилятора длина электродвигателя увеличивается, точные размеры см в онлайн-конфигураторе или каталоге D81.1

⁹⁾ Без вентилятора и его кожуха длина электродвигателя уменьшается. При использовании с выходной мощностью, указанной на табличке с техническими данными, электродвигатель должен иметь внешнее охлаждение за счет воздушного потока. Обеспечение надлежащего охлаждения электродвигателя является ответственностью заказчика. Отсутствие или неправильное охлаждение снижает срок службы или наносит ущерб электродвигателю.

¹⁰⁾ Вместе с F01 обязателен заказ одной из следующих опций: F10, F11 или F12

¹¹⁾ Комплект включает в себя габаритный чертеж, схему соединений, сертификаты, руководство по эксплуатации

¹²⁾ Комплект включает в себя габаритный чертеж, схему соединений, сертификаты, руководство по эксплуатации, лист технических параметров, пусковые характеристики

¹³⁾ Опция обязательна для поставки в зону ЕАС (Россия, Казахстан, Беларусь)

¹⁴⁾ Опция обязательна для низковольтных электродвигателей мощностью 0,12..1000кВт с классом энергоэффективности IE1 и IE2, так как согласно IEC 60034-30-1 минимально допустимый класс энергоэффективности на территории Европейского Союза – IE3.

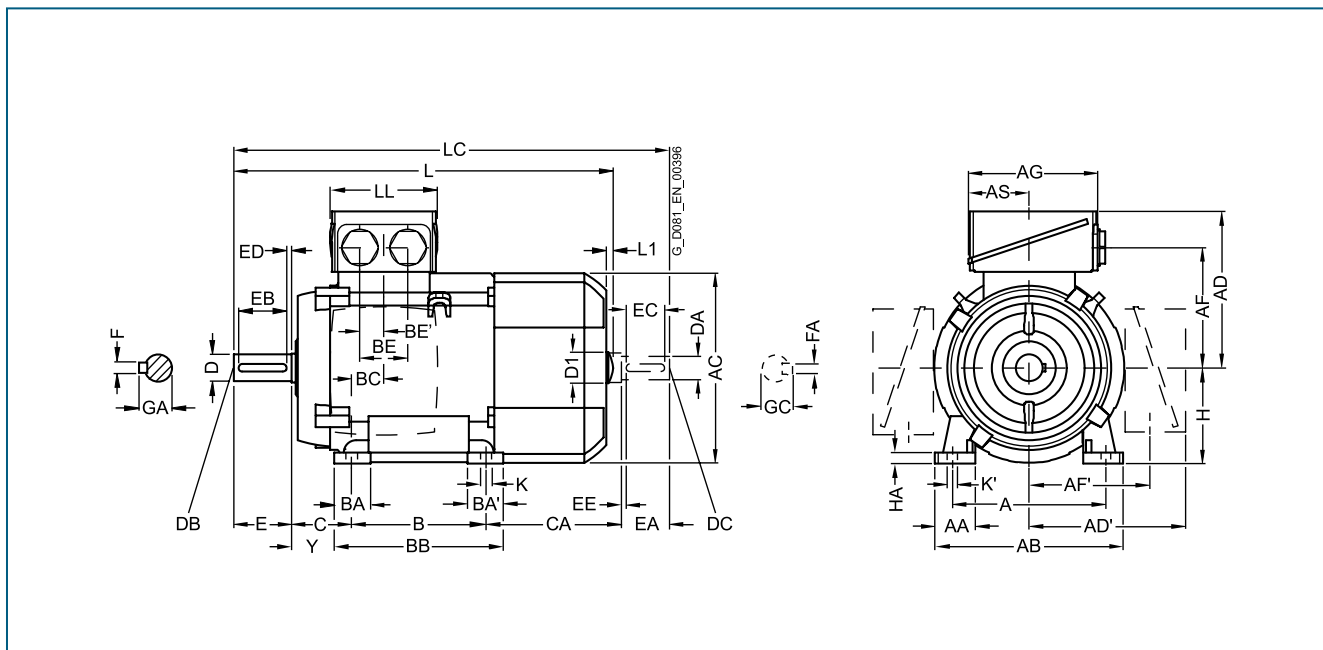
¹⁵⁾ Двигатели мощностью более 20кВт должны также включать индивидуальное Свидетельство РМРС (опция B10, более подробно уточняйте у местного представительства Siemens). Несовместимо с опциями D02, D03, D04. Недопустимо для расположения на открытой палубе.

¹⁶⁾ Совместимо с тормозом (опция F01) только по запросу

¹⁷⁾ Несовместимо с энкодерами, тормозом, степенью защиты IP56 и IP65 (опции G11, G12, G04, F01, H20, H22). Степень защиты снижается до IP54.

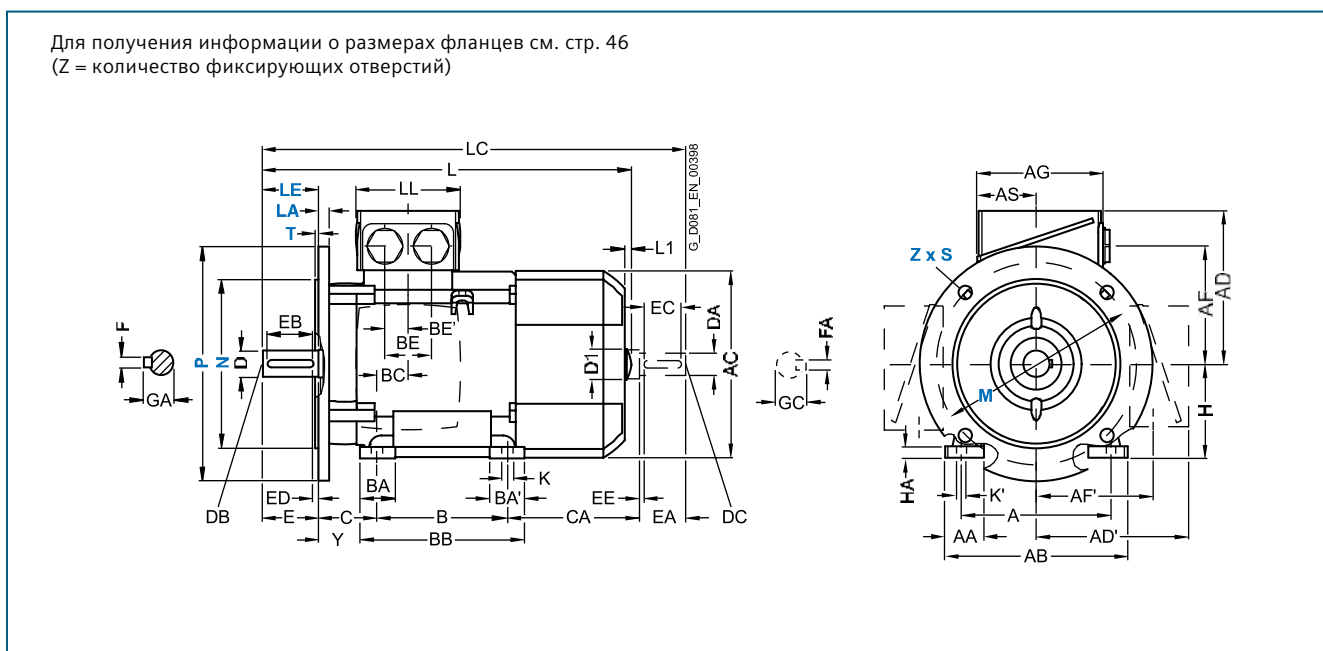
Размеры серии 1LE1

IM B3



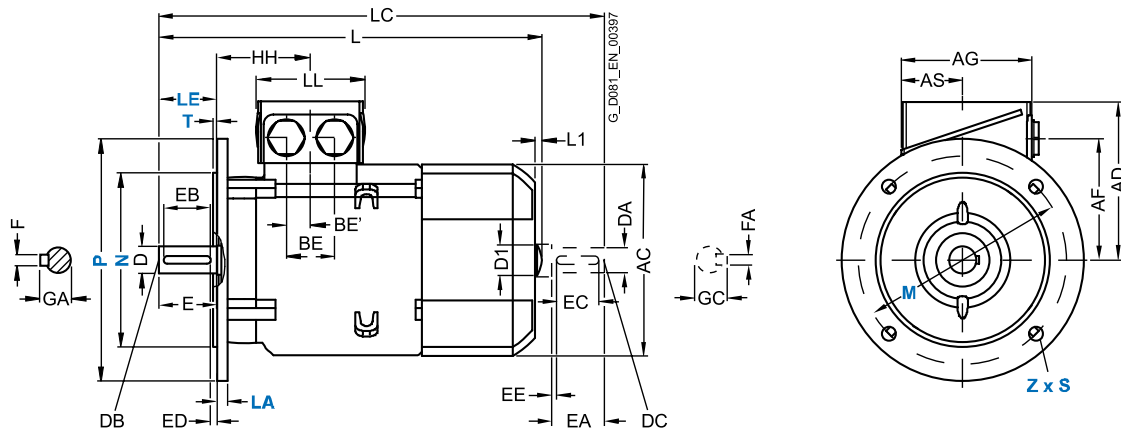
IM B35

Для получения информации о размерах фланцев см. стр. 46
(Z = количество фиксирующих отверстий)



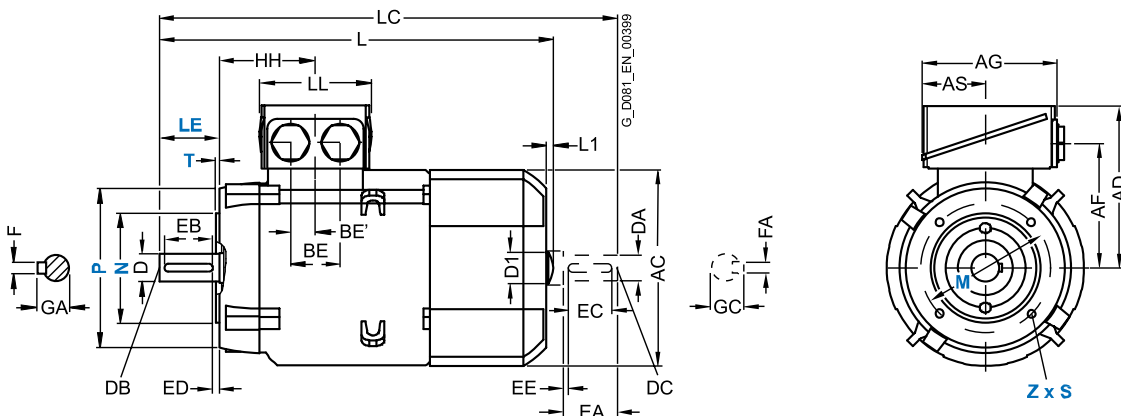
IM B5 и IM V1

Для получения информации о размерах фланцев см. стр. 46
(Z = количество фиксирующих отверстий)



IM B14

Для получения информации о размерах фланцев см. стр. 46
(Z = количество фиксирующих отверстий)



Серия из алюминия – 1LE10, класс IE1/IE2

Для электродвигателей			Обозначение размера согласно стандарту IEC																					
Типоразмер	Тип 1LE100, 1LE101, 1LE1021	Количество полюсов	A	AA	AB	AC	AD	AD'	AF	AF'	AG	AS	B*	BA	BA'	BB	BC	BE	BE'	C	CA*	H	HA	Y
80 M	1LE1001	2,4,6	125	30.5	150	159	121.5	121.5	96.5	96.5	93	43	100	32	32	118	23	–	18	50	113	80	8	41
90 S	1LE1041	2,4,6	140	30.5	165	178	126	126	101.5	101.5	93	43	100	33	54	143	22.5	–	18	56	174	90	10	47
90 L		2,4,6	140	30.5	165	178	126	126	101.5	101.5	93	43	125	33	54	143	22.5	–	18	56	174	90	10	47
100 L	все	2,4,6,8	160	42	196	198	166	166	125.5	125.5	135	63.5	140	37.5	37.5	176	33.5	50	25	63	141	100	12	45
112 M	все	2,4,6,8	190	46	226	222	177	177	136.5	136.5	135	63.5	140	37.5	37.5	176	26	50	25	70	130	112	12	52
132 S	все	2,4,6,8	216	53	256	262	202	202	159.5	159.5	155	70.5	140	38	76	218	26.5	48	24	89	167	132	15	69
132 M	все	2,4,6,8	216	53	256	262	202	202	159.5	159.5	155	70.5	178	38	76	218	26.5	48	24	89	179	132	15	69
160 M	все	2,4,6,8	254	60	300	314	236.5	236.5	190	190	175	77.5	210	44	89	300	47	57	28.5	108	192	160	18	85
160 L	все	2,4,6,8	254	60	300	314	236.5	236.5	190	190	175	77.5	254	44	89	300	47	57	28.5	108	148	160	18	85
180 M	все	2,4,6,8	279	65	339	356	259	259	212.5	212.5	175	77.5	241	80	100	328	30	57	28.5	121	232	180	20	95
180 L	все	2,4,6,8	279	65	339	356	259	259	212.5	212.5	175	77.5	279	80	100	328	30	57	28.5	121	194	180	20	95
200 L	все	2,4,6,8	318	70	378	396	296	296	238	238	225	102.5	305	90	100	355	45	75	37.5	133	202	200	25	108

Для электродвигателей			Обозначение размера согласно стандарту IEC								Выступающая часть на приводной стороне						Выступающая часть на не приводной стороне							
Типоразмер	Тип 1LE100, 1LE101, 1LE1021	Количество полюсов	HN	K	K'	L	L1	D1	LC	LL	D	DB	E	EB	ED	F	GA	DA	DC	EA	EC	EE	FA	GC
80 M	1LE1001	2,4,6	73	9.5	13.5	292	–	–	342.5	79	19	M6	40	32	4	6	21.5	19	M6	40	32	4	6	21.5
90 S	1LE1041	2,4,6	78.5	10	14	347	–	–	405	79	24	M8	50	40	5	8	27	19	M6	40	32	4	6	21.5
90 L		2,4,6	78.5	10	14	347	–	–	405	79	24	M8	50	40	5	8	27	19	M6	40	32	4	6	21.5
100 L	все	2,4,6,8	96.5	12	16	395.5	7	32	454	112	28	M10	60	50	5	8	31	24	M8	50	40	5	8	27
112 M	все	2,4,6,8	96	12	16	389	7	32	450	112	28	M10	60	50	5	8	31	24	M8	50	40	5	8	27
132 S	все	2,4,6,8	115.5	12	16	465	8.5	39	535.5	130	38	M12	80	70	5	10	41	28	M10	60	50	5	8	31
132 M	все	2,4,6,8	115.5	12	16	465	8.5	39	535.5	130	38	M12	80	70	5	10	41	28	M10	60	50	5	8	31
160 M	все	2,4,6,8	155	15	19	604	10	45	730	145	42	M16	110	90	10	12	45	42	M16	110	90	10	12	45
160 L	все	2,4,6,8	155	15	19	604	10	45	730	145	42	M16	110	90	10	12	45	42	M16	110	90	10	12	45
180 M	все	2,4,6,8	151	14.5	19	698	–	–	814	145	48	M16	110	100	5	14	52	48	M16	110	100	5	14	52
180 L	все	2,4,6,8	151	14.5	19	698	–	–	814	145	48	M16	110	100	5	14	52	48	M16	110	100	5	14	52
200 L	все	2,4,6,8	178	18.5	25	746	–	–	860	185	55	M20	110	100	5	16	59	55	M20	110	100	5	16	59

* Данный размер определен в стандарте DIN EN 50347 для указанного в перечне типоразмера.

Серия из алюминия – 1LE10, класс IE1/IE2, повышенной мощности

Для электродвигателей			Обозначение размера согласно стандарту IEC																					
Типоразмер	Тип 1LE1001, 1LE1002, 1LE1041	Количество полюсов	A	AA	AB	AC	AD	AD'	AF	AF'	AG	AS	B	BA	BA'	BB	BC	BE	BE'	C	CA	H	HA	Y
80 M	все	2,4	125	30.5	150	159	121.5	121.5	96.5	96.5	93	43	100	32	32	118	23	–	18 ¹⁾	50	148	80	8	41
90 L	все	2,4	140	30.5	165	178	126	126	101.5	101.5	93	43	125	33	54	143	22.5	–	18 ¹⁾	56	174	90	10	47
100 L	все	2,4,6,8	160	42	196	198	166	166	125.5	125.5	135	63.5	140	37.5	37.5	176	33.5	50	25	63	176	100	12	45
112 M	все	2,4,6,8	190	46	226	222	177	177	136.5	136.5	135	63.5	140	37.5	37.5	176	26	50	25	70	155	112	12	52
132 M	все	2,4,6,8	216	53	256	262	202	202	159.5	159.5	155	70.5	178	38	76	218	26.5	48	24	89	179	132	15	69
160 L	все	2,4,6,8	254	60	300	314	236.5	236.5	190	190	175	77.5	254	44	89	300	47	57	28.5	108	208	160	18	85
180 L	1LE1001, 1LE1002	2,4,6,8	279	65	339	356	259	259	212.5	212.5	175	77.5	279	80	100	328	30	57	28.5	121	194	180	20	95
200 L	1LE1001, 1LE1002	2,4,6,8	318	70	378	396	296	296	238	238	225	102.5	305	90	100	355	45	75	37.5	133	202	200	25	108

Для электродвигателей			Обозначение размера согласно стандарту IEC								Выступающая часть на приводной стороне						Выступающая часть на не приводной стороне							
Типоразмер	Тип 1LE1001, 1LE1002, 1LE1041	Количество полюсов	HN	K	K'	L ¹⁾	L1	D1	LC	LL	D	DB	E	EB	ED	F	GA	DA	DC	EA	EC	EE	FA	GC
80 M	все	2,4	73	9.5	13.5	327	–	–	378	79	19	M6	40	32	4	6	21.5	19	M6	40	32	4	6	21.5
90 L	все	2,4	78.5	10	14	387	–	–	445	79	24	M8	50	40	5	8	27	19	M6	40	32	4	6	21.5
100 L	все	2,4,6,8	96.5	12	16	430.5	7	32	489	112	28	M10	60	50	5	8	31	24	M8	50	40	5	8	27
112 M	все	2,4,6,8	96	12	16	414	7	32	475	112	28	M10	60	50	5	8	31	24	M8	50	40	5	8	27
132 M	все	2,4,6,8	115.5	12	16	515	8.5	39	585.5	130	38	M12	80	70	5	10	41	28	M10	60	50	5	8	31
160 L	все	2,4,6,8	155	15	19	664	10	45	790	145	42	M16	110	90	10	12	45	42	M16	110	90	10	12	45
180 L	1LE1001, 1LE1002	2,4,6	151	14.5	19	698	–	–	814	145	48	M16	110	100	5	14	52	48	M16	110	100	5	14	52
200 L	1LE1001, 1LE1002	2,4,6	178	18.5	25	746	–	–	860	185	55	M20	110	100	5	16	59	55	M20	110	100	5	16	59

Серия из алюминия – 1LE10, класс IE3

Для электродвигателей			Обозначение размера согласно стандарту IEC																				
Тип-размер	Тип	Кол-во полюсов	A	AA	AB	AC	AD	AD'	AF	AF'	AG	AS	B	BA	BB	BC	BE	BE'	C	CA*	H	HA	Y
80 M	1LE1003-ODA2, -ODB2, -ODC2 -ODA3, -ODB3, -ODC3	2,4,6	125	30.5	150	159	121.5	121.5	96.5	96.5	93	43	100	32	118	23	- ¹⁾	18 ¹⁾	50	113	80	8	41
	1LE1043-ODA2	2																		148			
	1LE1023-ODA2, -ODB2, -ODC2 -ODA3, -ODB3, -ODC3	2,4,6					149.5	149.5	112	112	119.5	61.5								113			
90 S	1LE1003-OEA0, -OEB0, -OEC0	2,4,6	140	30.5	165	178	126	126	101.5	101.5	93	43	100	33	143	22.5	- ¹⁾	18 ¹⁾	56	159	90	10	47
	1LE1043-OEA0	2																		148			
	1LE1023-OEA0, -OEB0, -OEC0	2,4,6					154.5		117.5	117.5	119.5	61.5	117.5	117.5	119.5	61.5				148			
90 L	1LE1003-OEA4, -OEB4, -OEC4	2,4,6	140	30.5	165	178	126	126	101.5	101.5	93	43	125	33	143	22.5	- ¹⁾	18 ¹⁾	56	154	90	10	47
	1LE1043-OEA4, -OEB4	2,4																		148			
	1LE1023-OEA4, -OEB4, -OEC4	2,4,6					154.5		117.5	117.5	119.5	61.5								148			

Для электродвигателей			Обозначение размера согласно стандарту IEC										Выступающая часть на приводной стороне						Выступающая часть на неприводной стороне					
Тип-размер	Тип	Кол-во полюсов	HN	K	K'	L ¹⁾	L1	D1	LC	LL	D	DB	E	EB	ED	F	GA	DA	DC	EA	EC	EE	FA	GC
80 M	1LE1003-ODA2, -ODB2, -ODC2, -ODA3, -ODB3, -ODC3	2,4,6	73	9.5	13.5	292	-	-	343	79	19	M6	40	32	4	6	21.5	19	M6	40	32	4	6	21.5
	1LE1043-ODA2	2				292			343	123														
	1LE1023-ODA2, -ODB2, -ODC2, -ODA3, -ODB3, -ODC3	2,4,6				292			343	123														
90 S	1LE1003-OEA0, -OEB0, -OEC0	2,4,6	78.5	10	14	347	-	-	405	79	24	M8	50	40	5	8	27	19	M6	40	32	4	6	21.5
	1LE1043-OEA0	2								123														
	1LE1023-OEA0, -OEB0, -OEC0	2,4,6								123														
90 L	1LE1003-OEA4, -OEB4, -OEC4	2,4,6	78.5	10	14	387	-	-	445	79	24	M8	50	40	5	8	27	19	M6	40	32	4	6	21.5
	1LE1043-OEA4, -OEB4	2,4								123														
	1LE1023-OEA4, -OEB4, -OEC4	2,4,6								123														

Для электродвигателей			Обозначение размера согласно стандарту IEC																					
Тип-размер	Тип	Кол-во полюсов	A	AA	AB	AC	AD	AD'	AF	AF'	AG	AS	B	BA	BA'	BB	BC	BE	BE'	C	CA	H	HA	Y
100 L	1AA4, 1AB4, 1AB5, 1AC3	2,4,6	160	42	196	198	166	166	125.5	125.5	135	63.5	140	37.5	37.5	176	33.5	50	25	63	176	100	12	45
112 M	1BA2, 1BB2	2,4,6	190	46	226	222	177	177	136.5	136.5	135	63.5	140	37.5	37.5	176	26	50	25	70	155	112	12	52
132 S	1CA0, 1CC0, 1CD0	2,6,8	216	53	256	262	202	202	159.5	159.5	155	70.5	140	38	76 ¹⁾	218 ²⁾	26.5	48	24	89	167	132	15	69
	1CA1, 1CB0	2,4																			217			
132 M	1CC2	6	216	53	256	262	202	202	159.5	159.5	155	70.5	178	38	76	218	26.5	48	24	89	129	132	15	69
	1CB2, 1CC3, 1CD2	4,6,8																			179			
160 M	1DA2, 1DA3, 1DB2, 1DC2, 1DD2, 1DD3	2,4,6,8	254	60	300	314	236.5	236.5	190	190	175	77.5	210	44	89 ³⁾	300 ⁴⁾	47	57	28.5	108	192	160	18	85
160 L	1DA4, 1DB4, 1DC4, 1DD4	2,4,6,8	254	60	300	314	236.5	236.5	190	190	175	77.5	254	44	89	300	47	57	28.5	108	208	160	18	85
180 M	1EA2 1EB2	2,4	279	65	339	356	259	259	212.5	212.5	175	77.5	241	80	100	328	30	57	28.5	121	232	180	20	95
180 L	1EB4, 1EC4, 1ED4	4,6,8	279	65	339	356	259	259	212.5	212.5	175	77.5	279	80	100	328	30	57	28.5	121	194	180	20	95
200 L	2AA4, 2AA5, 2AB5, 2AC4, 2AC5, 2AD5	2,4,6,8	318	70	378	396	296	296	238	238	225	102.5	305	90	100	355	45	75	37.5	133	202	200	25	108

Серия из алюминия – 1LE10, класс IE3

Для электродвигателей			Обозначение размера согласно стандарту IEC									Выступающая часть на приводной стороне						Выступающая часть на неприводной стороне						
Типо-размер	Тип 1LE1003- 1LE1023- 1LE1043	Кол-во полюсов	HH	K	K'	L ¹⁾	L1	D1	LC	LL	D	DB	E	EB	ED	F	GA	DA	DC	EA	EC	EE	FA	GC
100 L	1AA4, 1AB4, 1AB5, 1AC3	2,4,6	96.5	12	16	430.5	7	32	489	112	28	M10	60	50	5	8	31	24	M8	50	40	5	8	27
112 M	1BA2, 1BB2	2,4,6	96	12	16	414	7	32	475	112	28	M10	60	50	5	8	31	24	M8	50	40	5	8	27
132 S	1CA0, 1CC0, 1CD0	2,6,8	115.5	12	16	465	8.5	39	535.5	130	38	M12	80	70	5	10	41	28	M10	60	50	5	8	31
132 M	1CA1, 1CB0	2,4	115.5	12	16	515	8.5	39	585.5	130	38	M12	80	70	5	10	41	28	M10	60	50	5	8	31
	1CC2	6				515																		
160 M	1CB2, 1CC3, 1CD2	4,6,8	155	15	19	604	10	45	730	145	42	M16	110	90	10	12	45	42	M16	110	90	10	12	45
	1DA2, 1DA3, 1DB2, 1DC2, 1DD2, 1DD3	2,4,6,8				604			730															
160 L	1DA4, 1DB4, 1DC4, 1DD4	2,4,6,8	155	15	19	664	10	45	790	145	42	M16	110	90	10	12	45	42	M16	110	90	10	12	45
180 M	1EA2 1EB2	2,4	151	14.5	19	698	–	–	814	145	48	M16	110	100	5	14	52	48	M16	110	100	5	14	52
180 L	1EB4, 1EC4, 1ED4	4,6,8	151	14.5	19	698	–	–	814	145	48	M16	110	100	5	14	52	48	M16	110	100	5	14	52
200 L	2AA4, 2AA5, 2AB5, 2AC4, 2AC5, 2AD5	2,4,6,8	178	18.5	25	746	–	–	860	185	55	M20	110	100	5	16	59	55	M20	110	100	5	16	59

Серия из алюминия – 1LE10, класс IE3, повышенной мощности

Для электродвигателей			Обозначение размера согласно стандарту IEC																						
Типо-размер	Тип	Кол-во полюсов	A	AA	AB	AC	AD	AD'	AF	AF'	AG	AS	B	BA	BA'	BB	BC	BE	BE'	C	CA	H	HA	Y	
132 M	1LE1003-1CA6 1LE1043-1CA6	2	216	53	256	262	202	202	159.5	159.5	155	70.5	178	38	76	218	26.5	48	24	89	179	132	15	69	
160 L	1LE1003-1DA6 -1DB6 1LE1043-1DA6	2,4	254	60	300	314	236.5	236.5	190	190	175	77.5	254	44	89	300	47	57	28.5	108	268	160	18	85	
180 L	1LE1003-1EA6 -1EB6 -1EC6	2,4,6	279	65	339	356	259	259	212.5	212.5	175	77.5	279	80	100	328	30	57	28.5	121	194	180	20	95	
200 L	1LE1003-2AA6 -2AB6 -2AC6	2,4,6	318	70	378	396	296	296	238	238	225	102.5	305	90	100	355	45	75	37.5	133	202	200	25	108	

Для электродвигателей			Обозначение размера согласно стандарту IEC									Выступающая часть на приводной стороне						Выступающая часть на неприводной стороне						
Типо-размер	Тип	Кол-во полюсов	HH	K	K'	L ¹⁾	L1	D1	LC	LL	D	DB	E	EB	ED	F	GA	DA	DC	EA	EC	EE	FA	GC
132 M	1LE1003-1CA6 1LE1043-1CA6	2	115.5	12	16	515	8.5	39	585.5	130	38	M12	80	70	5	10	41	28	M10	60	50	5	8	31
160 L	1LE1003-1DA6 -1DB6 1LE1043-1DA6	2,4	155	15	19	664	10	45	790	145	42	M16	110	90	10	12	45	42	M16	110	90	10	12	45
180 L	1LE1003-1EA6 -1EB6 -1EC6	2,4,6	151	14.5	19	698	–	–	814	145	48	M16	110	100	5	14	52	48	M16	110	100	5	14	52
200 L	1LE1003-2AA6 -2AB6 -2AC6	2,4,6	178	18.5	25	746	–	–	860	185	55	M20	110	100	5	16	59	55	M20	110	100	5	16	59

Серия из чугуна – 1LE15/16, класс IE1/IE2

Для электродвигателей			Обозначение размера согласно стандарту IEC																					
Типо-размер	Тип 1LE15.1, 1LE16.1, 1LE1502	Количество полюсов	A	AA	AB	AC	AD	AD'	AF	AF'	AG	AS	B	BA	BA'	BB	BC	BE	BE'	C	CA	H	HA	Y
71 M	1LE15.1	2,4,6	112	30.5	132	145	149	149	112	112	126	62	90	32	32	106	21	36	18	45	83	71	7	37
80 M	1LE15.1	2,4,6	125	30.5	150	162	159	159	122	122	126	62	100	32	32	118	22.5	36	18	50	112.5	80	8	41
90 S	1LE15.1	2,4,6	140	30.5	165	180	164	164	127	127	126	62	100	33	54	143	24.5	36	18	56	159	90	11	47
90 L	1LE15.1	2,4,6	140	30.5	165	180	164	164	127	127	126	62	125	33	54	143	24.5	36	18	56	134	90	11	47
100 L	все	2,4,6,8	160	42	196	217	193	193	147	147	163	80.5	140	48	48	176	37.5	48	24	63	141	100	12	45
112 M	все	2,4,6,8	190	46	226	239	195	195	150	150	163	80.5	140	48	48	176	30	48	24	70	130	112	12	52
132 S	все	2,4,6,8	216	53	256	281	214.5	214.5	169	169	163	80.5	140	52 ⁵⁾	89 ¹⁾	218 ³⁾	26.5	48	24	89	166.5	132	15	69
132 M	все	2,4,6,8	216	53	256	281	214.5	214.5	169	169	163	80.5	178	52 ⁵⁾	89 ¹⁾	218	26.5	48	24	89	128.5	132	15	69
160 M	все	2,4,6,8	254	60	300	333.5	265	265	213	213	190	92	210	73 ⁶⁾	117 ²⁾	300 ⁴⁾	37	60	30	108	192	160	18	85
160 L	все	2,4,6,8	254	60	300	333.5	265	265	213	213	190	92	254	73 ⁶⁾	117 ²⁾	300	37	60	30	108	148	160	18	85

Для электродвигателей			Обозначение размера согласно стандарту IEC								Выступающая часть на приводной стороне						Выступающая часть на неприводной стороне							
Типо-размер	Тип 1LE15.1, 1LE16.1, 1LE1502	Количество полюсов	HH	K	K'	L	L1	D1	LC	LL	D	DB	E	EB	ED	F	GA	DA	DC	EA	EC	EE	FA	GC
71 M	1LE15.1	2,4,6	64.5	7.5	7.5	240	–	–	278	102	14	M5	30	22	4	5	16	14	M5	30	22	4	5	16
80 M	1LE15.1	2,4,6	71.5	10	10	292	–	–	342.5	102	19	M6	40	32	4	6	21.5	19	M6	40	32	4	6	21.5
90 S	1LE15.1	2,4,6	79.5	10	10	347	–	–	405	102	24	M8	50	40	5	8	27	19	M6	40	32	4	6	21.5
90 L	1LE15.1	2,4,6	79.5	10	10	347	–	–	405	102	24	M8	50	40	5	8	27	19	M6	40	32	4	6	21.5
100 L	все	2,4,6,8	100.5	12	16	397.5	7	32	454	134	28	M10	60	50	5	8	31	24	M8	50	40	5	8	27
112 M	все	2,4,6,8	100.5	12	16	390.5	7	32	450	134	28	M10	60	50	5	8	31	24	M8	50	40	5	8	27
132 S	все	2,4,6,8	115.5	12	16	466.5	8.5	39	535.5	134	38	M12	80	70	5	10	41	28	M10	60	50	5	8	31
132 M	все	2,4,6,8	115.5	12	16	466.5	8.5	39	535.5	134	38	M12	80	70	5	10	41	28	M10	60	50	5	8	31
160 M	все	2,4,6,8	145	14.5	18	606	10	45	730	165	42	M16	110	90	10	12	45	42	M16	110	90	10	12	45
160 L	все	2,4,6,8	145	14.5	18	606	10	45	730	165	42	M16	110	90	10	12	45	42	M16	110	90	10	12	45

Для электродвигателей			Обозначение размера согласно стандарту IEC																			
Типо-размер	Тип 1LE1501, 1LE1521, 1LE1541, 1LE1601, 1LE1502	Количество полюсов	A	AA	AB	AC	AD	AD'	AF	AF'	AG	AS	B	BA	BA'	BB	BC	BE	BE'	C	CA	
180 M/L	1EA2, 1EB2, 1EC4 1EB4, 1EA6, 1EB6, 1EC6	2,4,6 2,4,6	279	65	339	356	286	286	234	234	189	91	241	85	120	328	34	60	30	121	202	
200 L	2AA4, 2AA5, 2AB5, 2AC4, 2AC5, 2AD5 2AA6, 2AB6, 2AC6, 2AD6	2,4,6,8 2,4,6,8	318	70	378	396	315	315	258.5	258.5	265	112	305	104	104	355	31	85	42.5	133	177	
225 S/M	2BB0, 2BD0 2BB2, 2BC2, 2BD2, 2BB6, 2BC6, 2BD6 2BA2, 2BA6	4,8 4,6,8 2	356	80	436	449	338	338	282	282	266	112	311	92	117	361	15	85	42.5	149	253	
250 M	2CA2, 2CA6 2CB2, 2CC2, 2CD2, 2CC6, 2CD6 2CB6	2 4,6,8 4	406	100	490	497	410	410	322	322	319	145	349	102	102	409	24	110	55	168	230	
280 S	2DA0 2DB0, 2DC0, 2DD0	2 4,6,8	457	100	540	551	433	433	345	345	319	145	368	101	152	479	20	110	55	190	267	
280 M	2DA6 2DA2 2DB2, 2DC2, 2DD2, 2DC6, 2DD6 2DB6	2 4 4,6,8 4											419								326	
315 S	3AA0, 3AA2 3AB0, 3AC0, 3AD0	2 4,6,8	508	120	610	616	515	515	404	404	374	164	406	113	170	527	22	110	55	216	295	
315 M	3AA2, 3AA5 3AB2 3AC2, 3AD2	2 4 6,8											457			578					409	
315 L	3AA4 3AB4, 3AC4, 3AD4, 3AC5, 3AD5, 3AD6 3AA5, 3AA6 3AB5, 3AB6, 3AC6	2 4,6,8 2 4,6											508			578						358
													508	176	227	648						

Серия из чугуна – 1LE15/16, класс IE1/IE2

Для электродвигателей		Обозначение размера согласно стандарту IEC									Выступающая часть на приводной стороне						Выступающая часть на неприводной стороне								
Тип 1LE1501, 1LE1521, 1LE1541, 1LE1601, 1LE1502		H	HA	Y	HH	K	K'	L	LC	LL	D	DB	E	EB	ED	F	GA	DA	DC	EA	EC	EE	FA	GC	
1EA2, 1EB2, 1EC4 1EB4, 1EA6, 1EB6, 1EC6		180	20	95	155	15	19	668 698	784 814	164	48	M16	110	100	5	14	51.5	48	M16	110	100	5	14	51.5	
2AA4, 2AA5, 2AB5, 2AC4, 2AC5, 2AD5 2AA6, 2AB6, 2AC6, 2AD6		200	25	108	164	19	25	721 746	835 860	197	55	M20	110	100	5	16	59	55	M20	110	100	5	16	59	
2BB0, 2BD0 2BB2, 2BC2, 2BD2, 2BB6, 2BC6, 2BD6 2BA2, 2BA6		225	34	124	164	19	25	788 848 818	903 963 933	197	60	M20	140	125	10	18	64	55	M20	110	100	5	16	59	
2CA2, 2CA6 2CB2, 2CC2, 2CD2, 2CC6, 2CD6 2CB6		250	40	138	192	24	30	887 1002 1032 957	1002 1032 1072	233	60	M20	140	125	10	18	64 69	55 60	M20	110 140	100 125	5 10	16 18	59 64	
2DA0 2DB0, 2DC0, 2DD0 2DA6 2DA2 2DB2, 2DC2, 2DD2, 2DC6, 2DD6 2DB6		280	40	160	210	24	30	960 1070 960	1105 1215 1105	233	65 75	M20	140	125	10	18 20	69 79.5	60 65	M20	140	125	10	18	64 69	
3AA0, 3AA2 3AB0, 3AC0, 3AD0 3AA2, 3AA5 3AB2 3AC2, 3AD2 3AA4 3AB4, 3AC4, 3AD4, 3AC5, 3AD5, 3AD6 3AA5, 3AA6 3AB5, 3AB6, 3AC6		315	50	181	238	28	35	1052 1082 1217 1247 1082	1197 1227 1362 1392 1227	299	65 80	M20	140 170	125 140	10 25	18 22	69 85	60 70	M20	140	125	10	18	64 74.5 64 74.5 64 74.5	
				146				1217 1247 1372 1402	1362 1392 1517 1547		65 80		140 170	125 140	10 25	18 22	69 85	60 70						18 20 18 20	64 74.5 64 74.5

Серия из чугуна – 1LE15/16, класс IE3

Для электродвигателей			Обозначение размера согласно стандарту IEC																					
Тип-размер	Тип 1LE15.3, 1LE16.3	Кол-во полюсов	A	AA	AB	AC	AD	AD'	AF	AF'	AG	AS	B	BA	BA'	BB	BC	BE	BE'	C	CA	H	HA	Y
71 M	1LE15.3-0..0, 0..2 0..3	2,4,6	112	30.5	132	145	149	149	112	112	126	62	90	32	32	106	21	36	18	45	83	71	7	37
80 M	1LE15.3-0..0, 0..2 0..3	2,4,6	125	30.5	150	162	159	159	122	122	126	62	100	32	32	118	22.5	36	18	50	112.5	80	8	41
90 S	1LE15.3-0..0, 0..2 0..3	2,4,6	140	30.5	165	180	164	164	127	127	126	62	100	33	54	143	24.5	36	18	56	159	90	11	47
90 L	1LE15.3	2,4,6	140	30.5	165	180	164	164	127	127	126	62	125	33	54	143	24.5	36	18	56	134	90	11	47
100 L	1AA4, 1AB4, 1AB5 1AC4	2,4 6	160	42	196	217	193	193	147	147	163	80.5	140	48	48	176	37.5	48	24	63	141	100	12	45
112 M	все	2,4,6	190	46	226	239	195	195	150	150	163	80.5	140	48	48	176	30	48	24	70	130	112	12	52
132 S	1CA0, 1CC0 1CA1, 1CB0	2,6 2,4	216	53	256	281	214.5	214.5	169	169	163	80.5	140	52 ⁵⁾	89 ¹⁾	218 ²⁾	26.5	48	24	89	166.5 178.5	132	15	69
132 M	1CC2 1CB2, 1CC3 1CB6	6 4,6 4	216	53	256	281	214.5	214.5	169	169	163	80.5	178	52 ⁵⁾	89 ¹⁾	218	26.5	48	24	89	128.5 178.5	132	15	69
160 M	все	2,4,6	254	60	300	333.5	261	261	213	213	190	92	210	73 ⁶⁾	117 ³⁾	300 ⁴⁾	37	60	30	108	192	160	18	85
160 L	все	2,4,6	254	60	300	333.5	261	261	213	213	190	92	254	73 ⁶⁾	117 ³⁾	300	37	60	30	108	148	160	18	85

Для электродвигателей			Обозначение размера согласно стандарту IEC									Выступающая часть на приводной стороне						Выступающая часть на неприводной стороне						
Тип-размер	Тип 1LE15.3, 1LE16.3	Кол-во полюсов	HH	K	K'	L	L1	D1	LC	LL	D	DB	E	EB	ED	F	GA	DA	DC	EA	EC	EE	FA	GC
71 M	1LE15.3-0..0, 0..2 0..3	2,4,6	64.5	7.5	7.5	240 280	-	-	278 318	102	14	M5	30	22	4	5	16	14	M5	30	22	4	5	16
80 M	1LE15.3-0..0, 0..2 0..3	2,4,6	71.5	10	10	292 327	-	-	343 378	102	19	M6	40	32	4	6	21.5	19	M6	40	32	4	6	21.5
90 S	1LE15.3-0..0, 0..2, 0..3	2,4,6	79.5	10	10	347	-	-	405	102	24	M8	50	40	5	8	27	19	M6	40	27	4	6	21.5
90 L	1LE15.3	2,4,6	79.5	10	10	387	-	-	445	102	24	M8	50	40	5	8	27	19	M6	40	27	4	6	21.5
100 L	1AA4, 1AB4, 1AB5 1AC4	2,4 6	100.5	12	16	432.5 397	7	32	489 342.5	134	28	M10	60	50	5	8	31	24	M8	50	40	5	8	27
112 M	All	2,4,6	100.5	12	16	415.5	7	32	475	134	28	M10	60	50	5	8	31	24	M8	50	40	5	8	27
132 S	1CA0, 1CC0 1CA1, 1CB0	2,6 2,4	115.5	12	16	466.5 516.5	8.5	39	535.5 585.5	134	38	M12	80	70	5	10	41	28	M10	60	50	5	8	31
132 M	1CC2 1CB2, 1CC3 1CB6	6 4,6 4	115.5	12	16	466.5 516.5 567.5	8.5	39	535.5 585.5 630.5	134	38	M12	80	70	5	10	41	28	M10	60	50	5	8	31
160 M	All	2,4,6	145	14.5	18	606	10	45	730	165	42	M16	110	90	10	12	45	42	M16	110	90	10	12	45
160 L	All	2,4,6	145	14.5	18	666	10	45	790	165	42	M16	110	90	10	12	45	42	M16	110	90	10	12	45

Серия из чугуна – 1LE15/16, класс IE3

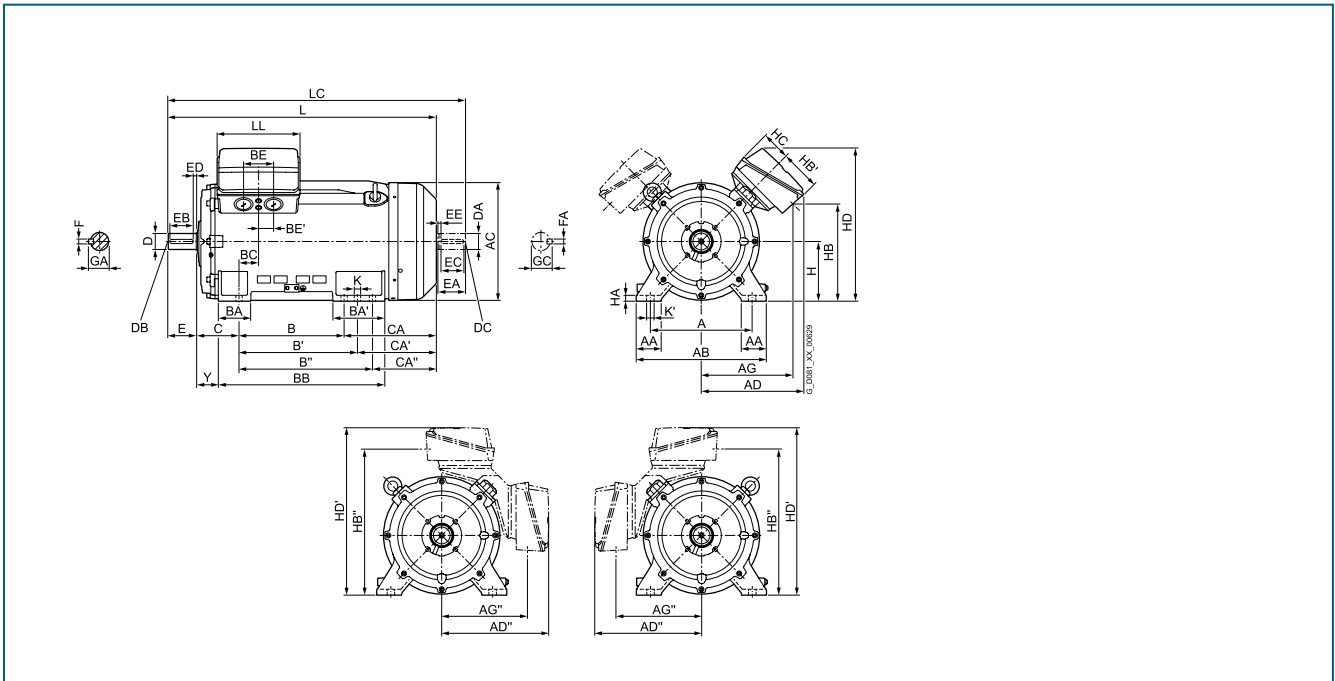
Для электродвигателей			Обозначение размера согласно стандарту IEC																		
Типо-размер	Тип 1LE1503-, 1LE1523-, 1LE1543- 1LE1603-, 1LE1623-, 1LE1643-	Кол-во полюсов																			
			A	AA	AB	AC	AD	AD'	AF	AF'	AG	AS	B	BA	BA'	BB	BC	BE	BE'	C	CA
180 M/L	1EB2, 1EC4	4,6	279	65	339	356	286	286	234	234	190	92	241	85	120	328	34	60	30	121	202
	1EA2, 1EB4	2,4																			
200 L	2AA4, 2AC4	2,6	318	70	378	396	315	315	259	259	266	112	305	104	104	355	31	85	42,5	133	177
	2AA5, 2AB5, 2AC5	2,4,6																			
225 S	2BB0	4	356	80	436	449	338	338	282	282	266	112	286	92	117	361	15	85	42,5	149	218
	2BA2	2	356	80	436	449	338	338	282	282	266	112	311	92	117	361	15	85	42,5	149	253
225 M	2BB2, 2BC2	4,6																			
	2CA2	2	406	100	490	497	410	410	322	322	319	145	349	102	102	409	24	110	55	168	230
250 M	2CB2, 2CC2	4,6																			
	2DA0	2	457	100	540	551	433	433	345	345	319	145	368	101	152	479	20	110	55	190	267
280 S	2DB0, 2DC0	4,6																			
	2DC2	6	457	100	540	551	433	433	345	345	319	145	419	101	152	479	20	110	55	190	216
280 M	2DA2	2																			326
	2DB2	4																			
315 S	3AA0	2	508	120	610	616	515	515	404	404	374	164	406	113	170	527	22	110	55	216	295
	3AB0, 3AC0	4,6																			
315 M ¹⁾	3AA2	2	508	120	610	616	515	515	404	404	374	164	457	113	170	578	22	110	55	216	409
	3AB2, 3AC2	4,6																			
315 L ¹⁾	3AA4	2	508	120	610	616	515	515	404	404	374	164	508	113	170	578	22	110	55	216	358
	3AB4, 3AC4	4,6																			
	3AA5	2												176	227	648					513
	3AB5, 3AC5, 3AC6	4,6																			

Для электродвигателей	Обозначение размера согласно стандарту IEC										Выступающая часть на приводной стороне						Выступающая часть на неприводной стороне							
	Н	НА	Y	НН	К	К'	L	LC	LL	D	DB	E	EB	ED	F	GA	DA	DC	EA	EC	EE	FA	GC	
Тип 1LE1503-, 1LE1523-, 1LE1543- 1LE1603-, 1LE1623-, 1LE1643-	1EB2, 1EC4	180	20	95	155	15	19	668	784	164	48	M16	110	100	5	14	51,5	48	M16	110	100	5	14	51,5
	1EA2, 1EB4							698	814															
2AA4, 2AC4	2AA5, 2AB5, 2AC5	200	25	108	164	19	25	721	835	197	55	M20	110	100	5	16	59	55	M20	110	100	5	16	59
	2AA5, 2AB5, 2AC5							746	860															
2BB0	2BA2	225	34	124	164	19	25	788	903	197	60	M20	140	125	10	18	64	55	M20	110	100	5	16	59
	2BB2, 2BC2							818	933	197	55		110	100	5	16	59	48	M16				14	51,5
250 M	2BA2							848	963	60	60	140	125	10	18	64	55	M20				16	59	
	2CA2	250	40	138	192	24	30	887	1002	233	60	M20	140	125	10	18	64	55	M20	110	100	5	16	59
2CB2, 2CC2	2CB2, 2CC2							1032		65	65	140	125	10	18	69	60			140	125	10	18	64
	2DA0	280	40	160	210	24	30	960	1105	233	65	M20	140	125	10	18	69	60	M20	140	125	10	18	64
280 S	2DB0, 2DC0									75	75		140	125	10	20	79,5	65					69	
	2DC2							960	1105	233	75		140	125	10	20	79,5	65				10	18	69
280 M	2DA2							1070	1215		65				18	69	60						64	
	2DB2									75	75				20	79,5	65						69	
315 S	3AA0	315	50	181	238	28	35	1052	1197	299	65	M20	140	125	10	18	69	60	M20	140	125	10	18	64
	3AB0, 3AC0							1082	1227	80	80	170	140	25	22	85	70					20	74,5	
3AA2	3AB2, 3AC2							1217	1362	299	65		140	125	10	18	69	60				10	18	64
	3AA4							1247	1392		80		170	140	25	22	85	70				20	74,5	
3AB4, 3AC4	3AA4							1217	1362	299	65		140	125	10	18	69	60				10	18	64
	3AB4, 3AC4							1247	1392		80		170	140	25	22	85	70				20	74,5	
3AA5	3AA5							1372	1517		65		140	125	10	18	69	60					18	64
	3AB5, 3AC5, 3AC6			146				1402	1547		80		170	140	25	22	85	70				20	74,5	

¹⁾ С расположением клеммной коробки справа или слева, а также с опцией H01 – лапы съемные, имеется 3 пары отверстий под размер «B» (406, 457 и 508 мм). Размер «BB» равен в таком случае 666 мм.

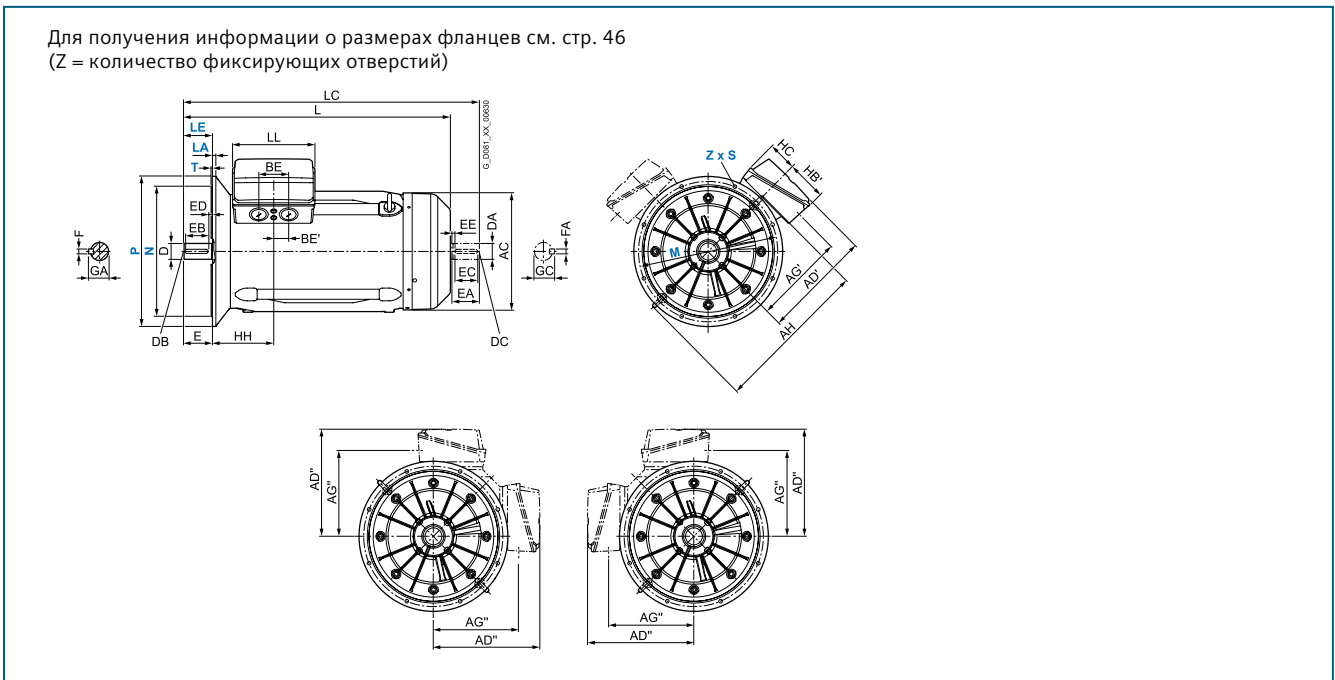
Размеры серии 1LE5

IM B3



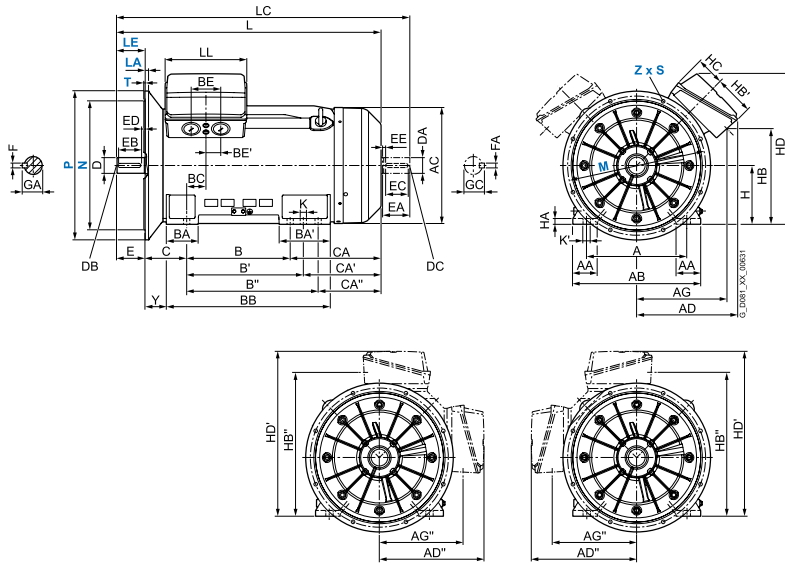
IM B5 и IM V1

Для получения информации о размерах фланцев см. стр. 46
(Z = количество фиксирующих отверстий)



IM B35

Для получения информации о размерах фланцев см. стр. 46
(Z = количество фиксирующих отверстий)



Серия из чугуна – 1LE5

Для электродвигателей			Обозначение размера согласно стандарту IEC																										
Типо-размер	Тип 1LE5503- 1LE5603- 1LE5504- 1LE5604-	Кол-во полюсов	A	AA	AB	AC	AD	AD'	AD''	AG	AG'	AG''	AH	B	B'	B''	BA	BA'	BB	BC	BE	BE'	C	CA	CA'	CA''	H	HA	Y
315 L	3AA6	2	508	120	610	641	590	570	540	564	480	448	890	457	508	-	176	227	648	139	120	60	216	469	418	-	315	50	146
	3AB6	4														630													
	3AA7	2												508	560			298	770						498	446	406		
	3AB7	4																							528	476	406		
	3AC7	6					542	560		491				508	560	630		298	770		135	67.5		528	476	406			
3AC8	6						560						508	560	630		298	770					528	476	496				
355 M/L	3BA3, 3BA4, 3BA5	2	610	150	780	718	615	652	644	550	547	535	940	630	710	800	194	311	998	118	240	120	254	553	473	383	355	35	130
	3BB3, 3BB4, 3BB5	4																											
	3BC2, 3BC3, 3BC4	6																											

Для электродвигателей			Обозначение размера согласно стандарту IEC												Выступающая часть на приводной стороне					Выступающая часть на неприводной стороне								
Типо-размер	Тип 1LE5503- 1LE5603- 1LE5504- 1LE5604-	Кол-во полюсов	HH	HV	HV'	HV''	HC	HD	HD'	K	K'	L	LC	LL	D	DB	E	EB	ED	F	GA	DA	DC	EA	EC	EE	FA	GC
315 L	3AA6	2	355	421	336	763	167	804	855	28	35	1282	1427	327	65	M20	140	125	10	18	69	60	M20	140	125	10	18	64
	3AB6	4										1312	1457		85		170	140	25	22	90	70				20	74.5	
	3AA7	2										1362	1507				140	125	10	18	69	60				18	64	
	3AB7	4										1422	1567				170	140	25	22	90	70				20	74.5	
	3AC7	6		491	225							1422	1567		85		170	140	25	22	90	70				20	74.5	
3AC8	6										1512	1657		85		170	140	25	22	90	70				20	74.5		
355 M/L	3BA3, 3BA4, 3BA5	2	372	578	240	890	175	911	999	38	45	1577	1722	497	75	M20	140	125	10	20	79.5	60	M20	140	125	10	18	64
	3BB3, 3BB4, 3BB5	4										1607	1782		95	M24	170	140	25	25	100	80		170	140	25	22	85.5
	3BC2, 3BC3, 3BC4	6										1607	1782		95	M24	170	140	25	25	100	80		170	140	25	22	85.5

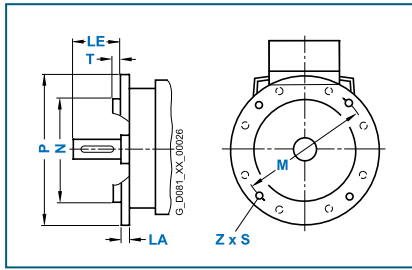
Серия из чугуна – 1LE5

Для электродвигателей			Обозначение размера согласно стандарту IEC																										
Типо-размер	Тип 1LE55[38].-	Кол-во полюсов	A	AA	AB	AC	AD	AD'	AD''	AG	AG'	AG''	AH	B	B'	B''	BA	BA'	BB	BC	BE	BE'	C	CA	CA'	CA''	H	HA	HB
400	4AA	2	710	150	860	880	785	845	740	705	720	620	1110	900	-	-	220	220	1080	186	87.5	43.5	224	501	-	-	400	35	420
	4AB	4																											
	4AC	6																											
	4AD	8																											
450	4BA	2	800	180	980	970	820	895	775	740	770	655	1235	1000	-	-	260	260	1220	170	87.5	43.5	250	535	-	-	450	42	505
	4BB	4																											
	4BC	6																											
	4BD	8																											

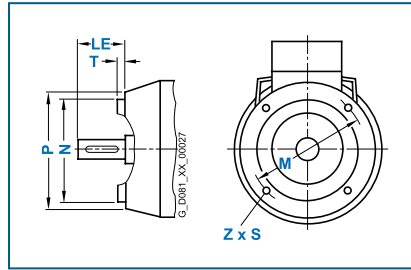
Для электродвигателей			Обозначение размера согласно стандарту IEC												Выступающая часть на приводной стороне						Выступающая часть на не приводной стороне							
Типо-размер	Тип 1LE55[38].-	Кол-во полюсов	HB'	HB''	HC	HD	HD'	HN	Y	K	K'	L	LC	LL	D	DB	E	EB	ED	F	GA	DA	DC	EA	EC	EE	FA	GC
400	4AA	2	400	1020	190	980	1140	410	134	35	42	1795	1940	519	80	M20	170	140	25	22	85	70	M20	140	125	10	20	74.5
	4AB	4										1835	2010		110	M24	210	180		28	116	90	M24	170	140	25	25	95
	4AC	6																										
	4AD	8																										
450	4BA	2	400	1105	190	1065	1225	420	140	42	50	1955	2100	519	90	M24	170	140	25	25	95	75	M20	140	125	10	20	79.5
	4BB	4										1995	2210		120		210	180		32	127	100	M24	210	180	25	28	106
	4BC	6																										
	4BD	8																										

Размеры фланцев

Тип конструкции IM B5



Тип конструкции IM B14



В стандарте DIN EN 50347 для размеров рамы дается фланец FF со сквозными отверстиями и фланец FT с резьбовыми отверстиями.

Обозначение фланца A и C в соответствии с DIN 42948 (недействителен с сентября 2003 года) также приводится в целях ознакомления. См. таблицу ниже.

(Z = количество фиксирующих отверстий)

Типоразмер	Тип конструкции	Тип фланца	Фланец со сквозными отверстиями (FF/A), резьбовыми отверстиями (FT/C)		Обозначение размера согласно стандарту IEC							
			в соотв. с DIN EN 50347	в соотв. с DIN 42948	LA	LE	M	N	P	S	T	Z
71 M	IM B5, IM B35, IM V1, IM V3	Стандартный фланец	FF130	A 160	5	30	130	110	160	10	3.5	4
	IM B14, IM B34, IM V18, IM V19	Стандартный фланец	FT85	C 105	–	30	85	70	105	M6	2.5	4
	IM B14, IM B34, IM V18, IM V19	Специальный фланец P01	FT115	C 140	–	30	115	95	140	M8	3	4
80 M	IM B5, IM B35, IM V1, IM V3	Стандартный фланец	FF165	A 200	10	40	165	130	200	12	3.5	4
	IM B14, IM B34, IM V18, IM V19	Стандартный фланец	FT100	C 120	–	40	100	80	120	M6	3	4
	IM B14, IM B34, IM V18, IM V19	Специальный фланец P01	FT130	C 160	–	40	130	110	160	M8	3.5	4
90 S/L	IM B5, IM B35, IM V1, IM V3	Стандартный фланец	FF165	A 200	10	50	165	130	200	12	3.5	4
	IM B14, IM B34, IM V18, IM V19	Стандартный фланец	FT115	C 140	–	50	115	95	140	M8	3	4
	IM B14, IM B34, IM V18, IM V19	Специальный фланец P01	FT130	C 160	–	50	130	110	160	M8	3.5	4
100 L	IM B5, IM B35, IM V1, IM V3	Стандартный фланец	FF215	A 250	11	60	215	180	250	14.5	4	4
	IM B5, IM B35, IM V1, IM V3	Специальный фланец P01	FF265	A 300	12	60	265	230	300	14.5	4	4
	IM B5, IM B35, IM V1, IM V3	Специальный фланец P02	FF165	A 200	11	60	165	130	200	12	3.5	4
	IM B14, IM B34, IM V18, IM V19	Стандартный фланец	FT130	C 160	–	60	130	110	160	M8	3.5	4
	IM B14, IM B34, IM V18, IM V19	Специальный фланец P01	FT165	C 200	–	60	165	130	200	M10	3.5	4
112 M	IM B5, IM B35, IM V1, IM V3	Стандартный фланец	FF215	A 250	11	60	215	180	250	14.5	4	4
	IM B5, IM B35, IM V1, IM V3	Специальный фланец P01	FF265	A 300	12	60	265	230	300	14.5	4	4
	IM B5, IM B35, IM V1, IM V3	Специальный фланец P02	FF165	A 200	11	60	165	130	200	12	3.5	4
	IM B14, IM B34, IM V18, IM V19	Стандартный фланец	FT130	C 160	–	60	130	110	160	M8	3.5	4
	IM B14, IM B34, IM V18, IM V19	Специальный фланец P01	FT165	C 200	–	60	165	130	200	M10	3.5	4
132 S/M	IM B5, IM B35, IM V1, IM V3	Стандартный фланец	FF265	A 300	12	80	265	230	300	14.5	4	4
	IM B5, IM B35, IM V1, IM V3	Специальный фланец P01	FF300	A 350	13	80	300	250	350	18.5	5	4
	IM B5, IM B35, IM V1, IM V3	Специальный фланец P02	FF215	A 250	11	80	215	180	250	14.5	4	4
	IM B14, IM B34, IM V18, IM V19	Стандартный фланец	FT165	C 200	–	80	165	130	200	M10	3.5	4
	IM B14, IM B34, IM V18, IM V19	Специальный фланец P01	FT215	C 250	–	80	215	180	250	M12	4	4
160 M/L	IM B5, IM B35, IM V1, IM V3	Стандартный фланец	FF300	A 350	13	110	300	250	350	18.5	5	4
	IM B5, IM B35, IM V1, IM V3	Специальный фланец P02	FF265	A 300	12	110	265	230	300	14.5	4	4
	IM B14, IM B34, IM V18, IM V19	Стандартный фланец	FT215	C 250	–	110	215	180	250	M12	4	4
180 M/L	IM B5, IM B35, IM V1, IM V3	Стандартный фланец	FF300	A 350	13	110	300	250	350	18.5	5	4
	IM B5, IM B35, IM V1, IM V3	Специальный фланец P02	FF265	A 300	12	110	265	230	300	14.5	4	4
200 L	IM B5, IM B35, IM V1, IM V3	Стандартный фланец	FF350	A 400	15	110	350	300	400	18.5	5	4
	IM B5, IM B35, IM V1, IM V3	Специальный фланец P02	FF300	A 350	13	110	300	250	350	18.5	5	4
225 S/M 2-пол. 4,6,8-пол	IM B5, IM B35, IM V1, IM V3	Стандартный фланец	FF400	A 450	16	110	400	350	450	18.5	5	8
250 M	IM B5, IM B35, IM V1, IM V3	Стандартный фланец	FF500	A 550	18	140	500	450	550	18.5	5	8
280 S/M	IM B5, IM B35, IM V1, IM V3	Стандартный фланец	FF500	A 550	18	140	500	450	550	18.5	5	8
315 S/M/L 2-пол. 4,6,8-пол	IM B5, IM B35, IM V1, IM V3	Стандартный фланец	FF600	A 660	22	140	600	550	660	24	6	8
Серия из чугуна – 1LE5												
315 L 2-пол. 4,6,8-пол	IM B5, IM B35, IM V1, IM V3	Стандартный фланец	FF740	A 800	25	140	740	680	800	24	6	8
355 L 2-пол. 4,6,8-пол	IM B5, IM B35, IM V1, IM V3	Стандартный фланец	FF840	A 900	25	140	840	780	900	24	6	8
400 1LE5 2-пол. 4,6,8-пол	IM B5, IM B35, IM V1	Стандартный фланец	FF940	A 1000	28	170	940	880	1000	22	6	8
450 1LE5 2-пол. 4,6,8-пол	IM B5, IM B35, IM V1	Стандартный фланец	FF1080	A 1150	30	170	1080	1000	1150	26	6	8

* Специальный фланец P01 – следующий стандартный фланец большего размера.
Специальный фланец P02 – следующий стандартный фланец меньшего размера.
P01 / P02 заказывается как опция

Обращение и хранение

При подъеме электродвигателей всегда используйте имеющиеся на них проушины. Перед подъемом электродвигателя убедитесь, что проушины установлены правильно и затянуты. Запрещено поднимать электродвигатель за вал ротора и кожух вентилятора. Кроме того, при подъеме и опускании электродвигателя следует соблюдать осторожность, чтобы избежать ударов или вибраций, которые могут привести к повреждению подшипника.

Рекомендуется хранить все электродвигатели в сухом, защищенном от пыли месте без воздействия повышенных вибраций.

Если подшипники на приводной и неприводной сторонах — герметичного типа, рекомендуется заменить их при превышении срока хранения 2 года с даты изготовления электродвигателя. Если в электродвигателях установлены подшипники с возможностью повторной смазки, рекомендуется заменить смазку через 2 года хранения.

Срок службы электродвигателя может значительно сократиться, если срок хранения превышает 2 года в условиях высокой влажности и загрязненности. При необходимости можно измерить изоляционное сопротивление обмотки для определения состояния электродвигателя перед установкой и вводом в эксплуатацию.

Механически обработанные поверхности (фланец, вал ротора с приводной стороны) обрабатываются на заводе антикоррозийным средством для предотвращения ржавчины. Однако эти поверхности также следует обрабатывать во время хранения по мере необходимости. Рекомендуется регулярно проворачивать вал электродвигателя рукой, чтобы обеспечить равномерное распределение смазки.

Сертификаты



ISO 9001
Сертификат системы менеджмента качества



Декларация ТР ТС 004/2011

Опросный лист на асинхронный электродвигатель

PD LD Call Center

Тел.: +7 (495) 737 1 737
Факс: +7 (495) 737 1 737
E-Mail: icc.ru@siemens.com

Сведения о заполняющем

* – поля, обязательные для заполнения

Организация: * _____
Контактное лицо: * _____
Контактный телефон/факс: * _____
E-mail: _____
Название и место установки: _____

Опросный лист на асинхронный электродвигатель

Основные данные

Материал корпуса (если важно): алюминий чугун сталь
Охлаждение: воздушное жидкостное воздух-воздух воздух-вода
Номинальная мощность: _____ кВт
Высота оси (в случае замены): _____ мм *предоставить чертеж старого мотора
Номинальная частота вращения: _____ об/мин количество полюсов _____
Номинальное напряжение: _____ В +/- _____ %
Схема соединения: звезда треугольник другая _____
Степень защиты: стандартная (IP55) другая IP _____
 дополнительное уплотнение вала сальниковые уплотнения
(только при непосред. контакте вала с маслом в редукторе) кабеля

Монтажное исполнение:

Требуемый класс изоляции: IM _____
 стандартный (F, использов. по В) другой _____
Режим работы: стандартный (S1) другой _____, ПВ _____ %

Условия окружающей среды

Установка: внутренняя наружная
Температура окружающей среды: стандартная (от - 20 °С до + 40 °С) другая от - _____ °С до + _____ °С
Влажность: стандартная (30 г/м³) другая _____ г/м³
Высота установки над уровнем моря: стандартная (до 1000 м) другая _____ м
 наличие агрессивной среды (коррозионная атмосфера, растворы кислот, щелочей, пыль) _____, % содержание _____
 наличие взрывоопасной атмосферы морское применение
Тип зоны: _____ Категория взрывоопасной среды: _____ Температура воспламенения: _____
Требуемый тип взрывозащиты: Ex d Ex de Ex e Ex nA Ex pe другой Ex _____
Категория размещения и темп. класс IА IВ IС T1 T2 T3 T4 T5 T6

Пуск

пуск вхолостую пуск под нагрузкой
Метод пуска: прямой пуск Y/Δ УПП от преобразователя частоты
Требуемый момент инерции ротора: _____
Кратность пускового момента: _____ Ограничение по пусковому току: _____
Количество пусков: _____ в холодном состоянии _____ в горячем состоянии

Регулирование скорости

требуется регулирование частоты вращения
 предложить соответствующий преобразователь частоты (заполните *опросный лист на преобразователи частоты*)
Диапазон регулирования скорости: от _____ об/мин, до _____ об/мин
или частоты питания: от _____ Гц, до _____ Гц

Тепловая защита двигателя

РТС термисторы: только отключение отключение и сигнализация
 датчики температуры PT100: 3 шт. 6 шт.
 датчики температуры KTY84-130 1 шт. 2 шт.
 биметаллические датчики температуры

Подшипники

стандартная система подшипников подшипники скольжения подшипники скольжения с принуд. смазкой
 подшипники для повышенных консольных усилий со стороны рабочего вала (напр. ременная передача)
Фиксация подшипника: со стороны привода с полевой стороны
 ниппель для замены и пополнения смазки
 PT100 для измерения температуры подшипника
 датчик SPM для измерения вибрации в подшипнике

Модульная технология

тормоз, напряжение питания тормоза _____ В рычаг ручного растормаживания
 TTL энкодер (5В) HTL энкодер (24В) вентилятор принудительного охлаждения

Направление вращения по часовой стрелке (см. со стороны раб. вала) против часовой стрелки (см. со стороны раб. вала)

Расположение клеммной коробки сверху слева (см. со стороны раб. вала) справа (см. со стороны раб. вала)

Приводная машина

Тип машины (насос, конвейер, компрессор и т.д.): _____
Момент инерции на валу привода механизма: _____ кг·м²
Характеристика нагрузки: квадратичная (M~n²) линейная (M~n) постоянная (M=const)

Дополнительные требования указать в свободной письменной форме.

